



MMA Itinéraires

Janvier 2024

Support en unités de compte adossé à un titre de créance et présentant un **risque de perte en capital partielle ou totale en cours de vie et à l'échéance**



Assurance vie et capitalisation

Offre limitée
du 2 janvier 2024
au 12 avril 2024
(sous conditions et sous réserve
de disponibilité).

Durée d'investissement conseillée :
8 ans maximum (à partir de la
date de constatation initiale et
hors cas de remboursement
anticipé automatique comme
décrit en page 2).

Fonctionnement du support

- **MMA Itinéraires Janvier 2024 est un support en unités de compte⁽¹⁾ adossé à un titre de créance.**
- D'une durée d'investissement de 8 ans maximum, son remboursement est conditionné à l'évolution de l'indice **iEdge ESG Screened World SDG Decrement 50 points GTR[®]** (dénommé ci-après «l'Indice»).
- Le niveau de clôture de l'Indice au 26 avril 2024 sera retenu comme étant le niveau initial de l'Indice.

MMA Itinéraires Janvier 2024 est un instrument de diversification, ne pouvant constituer l'intégralité d'un portefeuille d'investissement. Vous êtes sur le point d'acheter un produit qui n'est pas simple et qui peut être difficile à comprendre.

Un remboursement anticipé automatique possible en année 5, 6 ou 7...

En année 5, 6 ou 7, deux scénarios sont possibles :

- **Si le niveau de l'Indice est supérieur ou égal à 50% de son niveau initial** à l'une des dates de constatation annuelle correspondantes⁽²⁾, alors le support est automatiquement remboursé par anticipation et vous recevrez⁽³⁾ :
 - **le remboursement du capital initialement investi⁽⁴⁾**
 - majoré d'un **gain brut⁽⁵⁾ de 6,50% par année écoulée**, soit :
 - **32,50%** si le remboursement a lieu en année 5, le 11/05/2029,
 - **39,00%** si le remboursement a lieu en année 6, le 13/05/2030,
 - **45,50%** si le remboursement a lieu en année 7, le 13/05/2031.

Le remboursement anticipé automatique met fin au support⁽³⁾.

- **Si le niveau de l'Indice est strictement inférieur à 50% de son niveau initial** à l'une des dates de constatation annuelle correspondantes⁽²⁾, le support se poursuit.

...ou un remboursement à l'échéance, l'année 8.

En l'absence de remboursement anticipé automatique, le support se poursuit donc jusqu'à la date de remboursement final, le 10 mai 2032.

En année 8, deux scénarios sont possibles :

- **Si le niveau de l'Indice est supérieur ou égal à 50% de son niveau initial** à la date de constatation finale (26 avril 2032), alors vous recevrez⁽³⁾ :
 - **le remboursement du capital initialement investi⁽⁴⁾,**
 - majoré d'un **gain brut⁽⁵⁾ de 52%** (soit un gain brut⁽⁵⁾ de 6,50% par année écoulée).
- **Si le niveau de l'Indice est strictement inférieur à 50% de son niveau initial (franchissement du seuil de perte en capital)** à la date de constatation finale (le 26 avril 2032), alors vous recevrez⁽³⁾ :
 - le capital initialement investi⁽⁴⁾ **diminué de la baisse finale de l'Indice.**

Dans ce scénario, vous subissez une perte en capital partielle ou totale.

(1) **Les montants investis sur les supports en unités de compte ne sont pas garantis mais sujets à des fluctuations à la hausse ou à la baisse dépendant en particulier de l'évolution des marchés financiers. Cet investissement peut entraîner un risque de perte en capital partielle ou totale supporté par l'adhérent.**

(2) Dates de constatation annuelle : le détail des dates de constatation annuelle figure en page 10 de la présente brochure.

(3) Le montant dû aux dates de remboursement prévues par le mécanisme du support net de frais d'entrée et de frais de gestion annuels est arbitrée automatiquement et sans frais sur un support en unités de compte monétaire de votre contrat d'assurance vie ou de capitalisation. Le support MMA Itinéraires Janvier 2024 n'existe plus, mais le contrat d'assurance vie ou de capitalisation se poursuit.

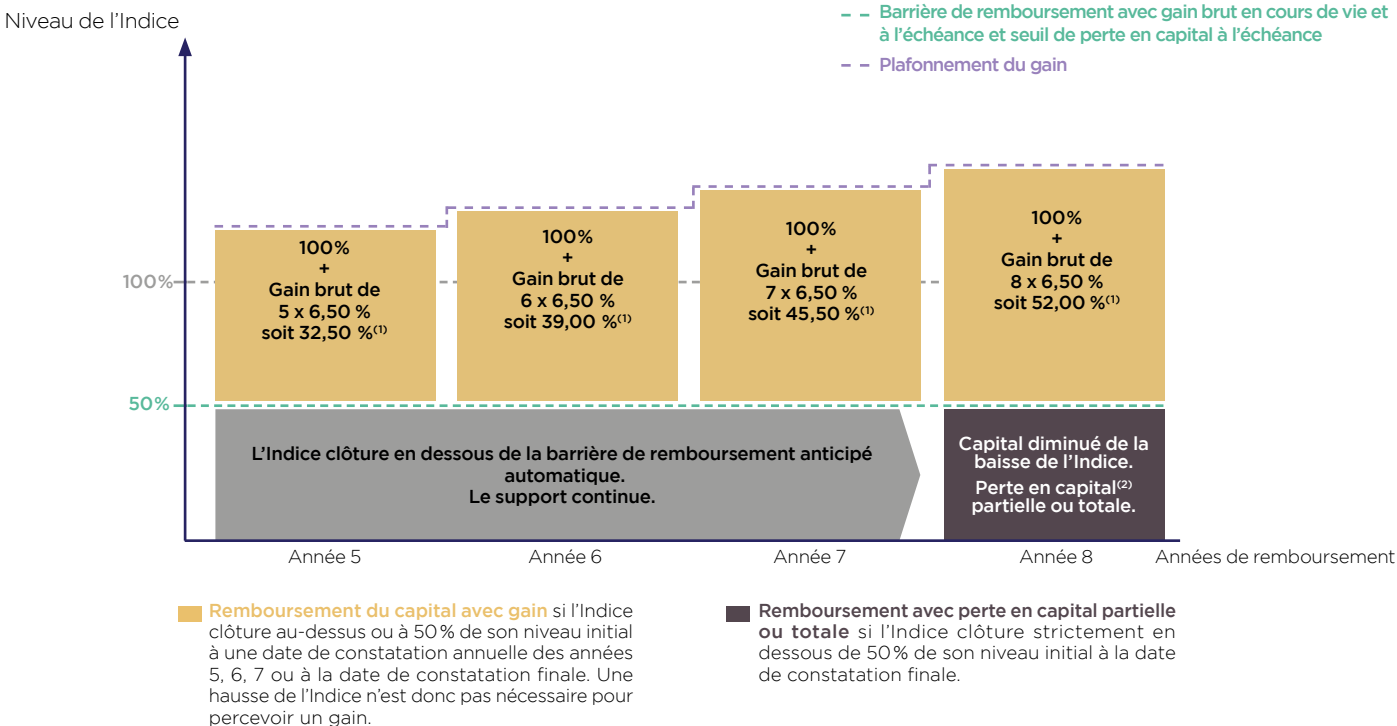
(4) Net des éventuels arbitrages et/ou rachats partiels, hors frais d'entrée et frais de gestion annuels du contrat d'assurance vie ou de capitalisation, hors prélèvements sociaux et fiscaux et sous réserve de l'absence de défaut, d'ouverture d'une procédure de résolution et de faillite de l'Émetteur (Natixis Structured Issuance SA) et du Garant de la formule (Natixis SA).

(5) Exprimé en pourcentage de la valeur nominale du support correspondant au gain brut perçu en cas de réalisation d'un scénario de marché défini à l'avance.

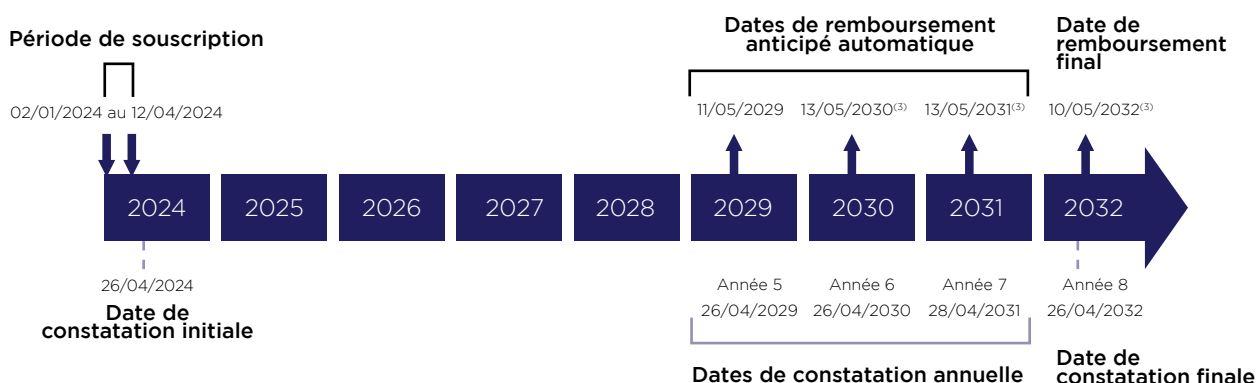
Illustration

- À partir de l'année 5, à chaque date de constatation annuelle et jusqu'à la date de constatation finale (26 avril 2032), le niveau de clôture de l'indice iEdge ESG Screened World SDG Decrement 50 points GTR® est comparé à son niveau initial.
- Selon l'évolution de l'Indice, la durée du support peut être de 5 ans, 6 ans, 7 ans ou 8 ans et présente, dans ce dernier cas, un risque de perte en capital.

Mécanisme du support



Dates clés



Durée d'investissement conseillée : 8 ans maximum (à partir de la date de constatation initiale et hors cas de remboursement anticipé automatique).

Illustrations à caractère uniquement informatif et n'ayant aucune valeur contractuelle. Elles ne préjugent pas des performances futures du support.

(1) Exprimé en pourcentage de la valeur nominale du support correspondant au gain brut perçu en cas de réalisation d'un scénario de marché défini à l'avance.

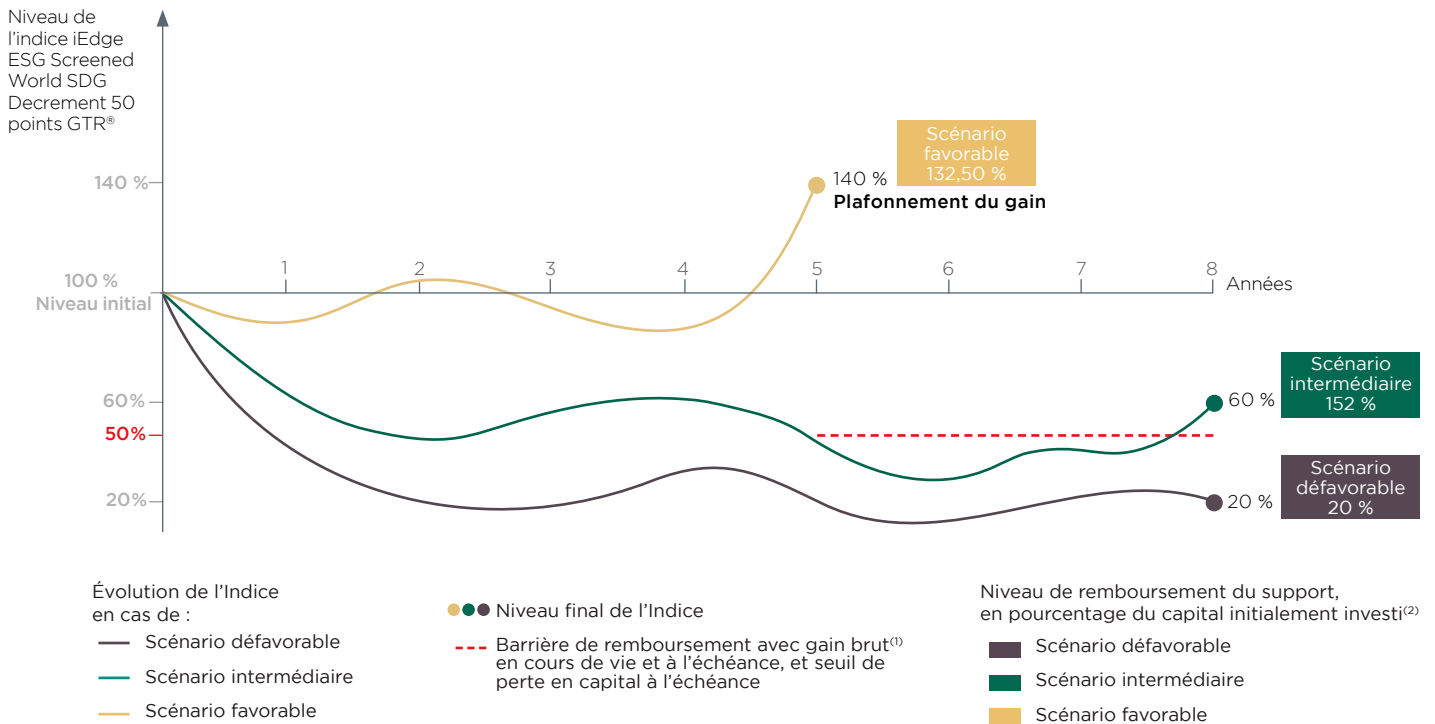
(2) Net des éventuels arbitrages et/ou rachats partiels, hors frais d'entrée et frais de gestion annuels du contrat d'assurance vie ou de capitalisation, hors prélèvements sociaux et fiscaux et sous réserve de l'absence de défaut, d'ouverture d'une procédure de résolution et de faillite de l'Émetteur (Natixis Structured Issuance SA) et du Garant de la formule (Natixis SA).

(3) Sous réserve de l'absence d'un précédent remboursement anticipé automatique.

Scénarios de marché

Les données chiffrées utilisées dans ces scénarios n'ont qu'une valeur indicative et informative, l'objectif étant de décrire le mécanisme du support. Elles ne préjugent en rien des résultats futurs et ne sauraient constituer en aucune manière une offre commerciale.

Ces scénarios n'ont pas de valeur contractuelle. Les taux de rendement actuariel net précisés dans les scénarios sont calculés avec un taux de frais de gestion annuel de 1,10 % hors prélèvements sociaux et fiscaux.



Scénario défavorable

Baisse de l'Indice sur 8 ans et clôture à la date de constatation finale en dessous du seuil de perte en capital (50 % du niveau initial de l'Indice)

- Niveau final de l'Indice : 20 % du niveau initial de l'Indice.
- Remboursement à l'échéance : à hauteur du niveau final de l'Indice, soit 20 % du capital initialement investi⁽²⁾.
- Taux de rendement actuariel net : **-18,96 %** (égal au taux de rendement actuariel net pour un investissement direct dans l'Indice).

Dans ce scénario, vous subissez une perte en capital de 80 %. Dans le pire des scénarios, vous pouvez subir une perte totale en capital.

Scénario intermédiaire

Baisse de l'Indice sur 8 ans et clôture à la date de constatation finale au-dessus du seuil de perte en capital et de la barrière de remboursement avec gain à l'échéance (50 % du niveau initial de l'Indice)

- Niveau final de l'Indice : 60 % du niveau initial de l'Indice.
- Remboursement à l'échéance : le capital initialement investi⁽²⁾ + un gain brut⁽¹⁾ de 6,50 % par année écoulée (soit 52,00 %), soit un total brut de **152 %** du capital initialement investi⁽²⁾.
- Taux de rendement actuariel net : **4,16 %** (contre un taux de rendement actuariel net de -7,16 % dans le cas d'un investissement direct dans l'Indice).

Scénario favorable

Hausse de l'Indice sur 5 ans et clôture à la date de constatation annuelle au-dessus de la barrière de remboursement anticipé automatique (50 % du niveau initial de l'Indice)

- Niveau de l'Indice à l'issue de l'année 5 : 140 % du niveau initial de l'Indice.
- Remboursement anticipé automatique à l'issue de l'année 5 : le capital initialement investi⁽²⁾ + un gain brut⁽¹⁾ de 6,50 % par année écoulée (soit 32,50 %), soit un total brut de **132,50 %** du capital initialement investi⁽²⁾.
- Taux de rendement actuariel net : **4,53 %** (contre un taux de rendement actuariel net de 5,67 % dans le cas d'un investissement direct dans l'Indice).

Le plafonnement du gain brut ne permet pas de profiter pleinement de la hausse de l'Indice.

Dans le cas où, à une date de constatation annuelle ou à la date de constatation finale, l'Indice clôturerait exactement à 50 % de son niveau initial, ou légèrement au-dessus, le rendement du support serait meilleur que celui de l'Indice, du fait de la fixation du gain à 6,50 % bruts par année écoulée.

(1) Exprimé en pourcentage de la valeur nominale du support correspondant au gain brut perçu en cas de réalisation d'un scénario de marché défini à l'avance.

(2) Net des éventuels arbitrages et/ou rachats partiels, hors frais d'entrée et frais de gestion annuels du contrat d'assurance vie ou de capitalisation, hors prélèvements sociaux et fiscaux et sous réserve de l'absence de défaut, d'ouverture d'une procédure de résolution et de faillite de l'Émetteur (Natixis Structured Issuance SA) et du Garant de la formule (Natixis SA).



Taux de rendement actuariels futurs, dans le cas d'un remboursement avec gain en année 5, 6, 7 ou 8, sous conditions décrites en page 2.

	Années de remboursement anticipé automatique et à l'échéance ⁽¹⁾			
	Année 5	Année 6	Année 7	Année 8
Gain brut⁽²⁾	(6,50 % x 5) = 32,50 % ⁽²⁾	(6,50 % x 6) = 39,00 % ⁽²⁾	(6,50 % x 7) = 45,50 % ⁽²⁾	(6,50 % x 8) = 52,00 % ⁽²⁾
Taux de rendement actuariel net de frais de gestion, hors prélèvements sociaux et fiscaux (contrats avec un taux de frais de gestion de 0,80 %)	4,85 %	4,71 %	4,59 %	4,47 %
Taux de rendement actuariel net de frais de gestion, hors prélèvements sociaux et fiscaux (contrats avec un taux de frais de gestion de 1 %)	4,63 %	4,50 %	4,38 %	4,26 %
Taux de rendement actuariel net de frais de gestion, hors prélèvements sociaux et fiscaux (contrats avec un taux de frais de gestion de 1,10 %)	4,53 %	4,39 %	4,27 %	4,16 %

Rappel : il existe un risque de perte en capital partielle ou totale pour l'investisseur en cas de sortie du support MMA Itinéraires Janvier 2024 avant l'échéance ou si le niveau de l'indice iEdge ESG Screened World SDG Decrement 50 points GTR[®] est à l'échéance strictement inférieur à 50 % de son niveau initial.

(1) Dates de remboursement anticipé automatique : 11 mai 2029 (année 5) ; 13 mai 2030 (année 6) ; 13 mai 2031 (année 7) et date de remboursement final : 10 mai 2032 (année 8).

(2) Exprimé en pourcentage de la valeur nominale du support correspondant au gain brut perçu en cas de réalisation d'un scénario de marché défini à l'avance.

Un support indexé à l'indice iEdge ESG Screened World SDG Decrement 50 points GTR®

L'indice **iEdge ESG Screened World SDG Decrement 50 points GTR®** est un indice calculé et publié par SGX, lancé en collaboration avec l'agence ISS-ESG®, leader dans la recherche ESG (Environnement, Social et Gouvernance) et la notation extra-financière. La philosophie ESG repose sur la conviction que l'intégration de thématiques de développement durable peut générer des solutions créatrices de valeur pour les investisseurs sur le long terme.

L'Indice est composé de 60 entreprises de la zone euro, nord-américaines et japonaises. L'univers d'investissement représente **les plus grosses capitalisations boursières de la zone euro, des États-Unis et du Japon**. Les valeurs sélectionnées sont les entreprises **contribuant aux Objectifs de Développement Durable définis par l'Organisation des Nations Unies⁽¹⁾**, et les plus représentatives de leur économie respective en termes de capitalisation boursière. Les entreprises sélectionnées répondent également positivement à une analyse sectorielle et de controverses sur chacun des 3 piliers ESG (Environnement, Social, Gouvernance) et présentent les meilleurs scores ESG tels que définis par l'agence ISS-ESG⁽²⁾.

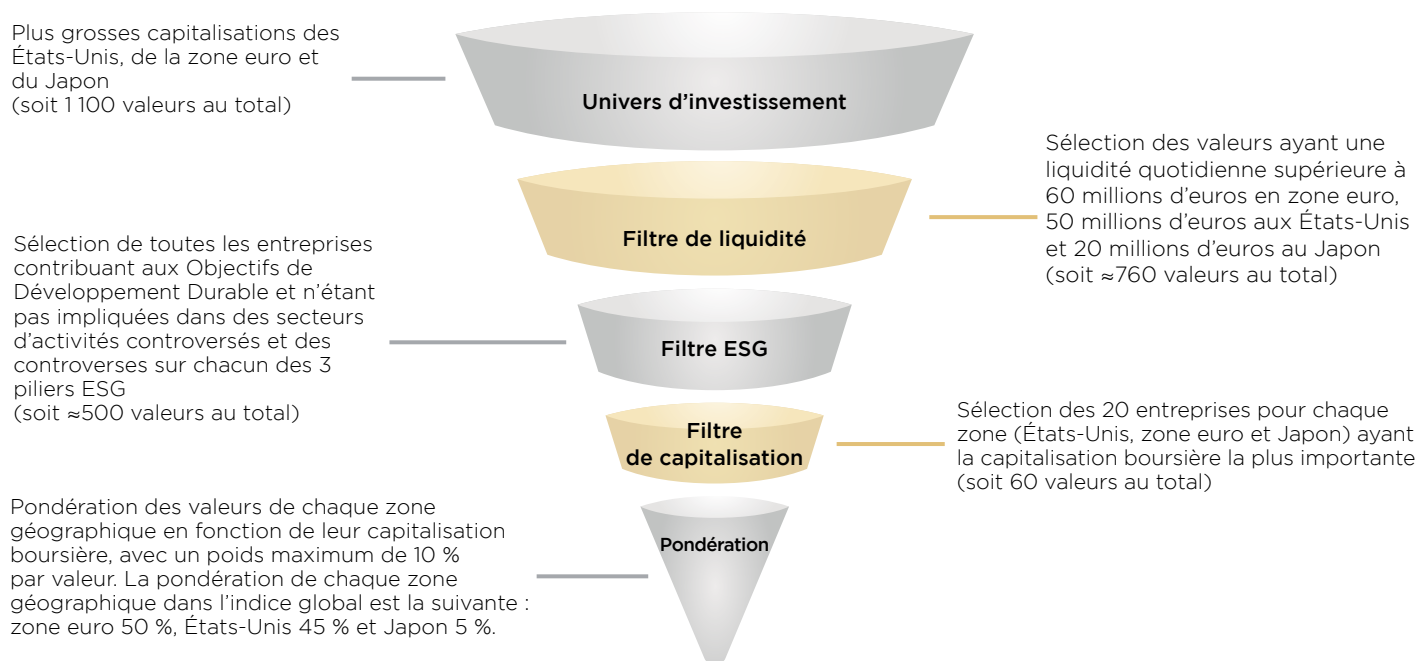
Les valeurs de chaque zone géographique sont pondérées en fonction de leur capitalisation boursière, avec un poids maximum de 10 % par valeur. La pondération de chaque zone géographique dans l'indice global est la suivante : zone euro 50 %, États-Unis 45 % et Japon 5 %. La composition de l'Indice est revue à une fréquence trimestrielle.

L'Indice est calculé de la façon suivante : **en réinvestissant tous les dividendes bruts (détachés par les actions composant l'Indice au fil de l'eau tout au long de la vie du produit) puis en retranchant un prélèvement forfaitaire de 50 points d'Indice par an**. Si les dividendes distribués sont inférieurs (respectivement supérieurs) au niveau de montant fixe, la performance de l'Indice en sera pénalisée (respectivement améliorée) par rapport à un indice dividendes non réinvestis classique. Par ailleurs, cette performance sera d'autant plus pénalisée en cas de baisse de l'Indice. En effet, la baisse de l'Indice sera accélérée et amplifiée, car ce prélèvement forfaitaire de niveau fixe pèsera plus fortement, relativement au niveau de l'Indice.

À titre d'information, le niveau moyen des dividendes payés sur les 8 dernières années s'élève à 20,32 points (Source : Bloomberg). **Les niveaux des dividendes passés ne préjugent pas des niveaux des dividendes futurs.**

L'Indice est accessible entre autres sur le site <https://sgx.com/indices/products/sdgswodg> ainsi que sur différents sites d'informations financières (ticker Bloomberg : SDGSWODG Index).

Méthodologie de sélection des sociétés



iEdge ESG Screened World SDG Decrement 50 points GTR®

MMA Itinéraires Janvier 2024 n'est pas un titre de créance vert ni social, dans la mesure où les fonds levés par l'Émetteur ne servent pas spécifiquement à financer des projets environnementaux, sociaux ou de gouvernance (ESG). Seul l'Indice sous-jacent est construit de façon à sélectionner les actions des entreprises des marchés américain, de la zone euro et japonais, présentant la meilleure note Environnementale, Sociale et de Gouvernance (ESG), telle que calculée par l'agence ISS-ESG®. L'exposition de l'investisseur à la performance d'un indice ne signifie pas qu'il finance les actions le composant.

Les informations en matière de durabilité relative à la société MMA VIE sont disponibles à l'adresse suivante www.mma.fr/assurance-vie/informations-reglementaires.html. Les informations en matière de durabilité relatives aux contrats et aux supports proposés sont disponibles à l'adresse suivante : <https://infos-supports-investissement-mma.quantalys.com>.

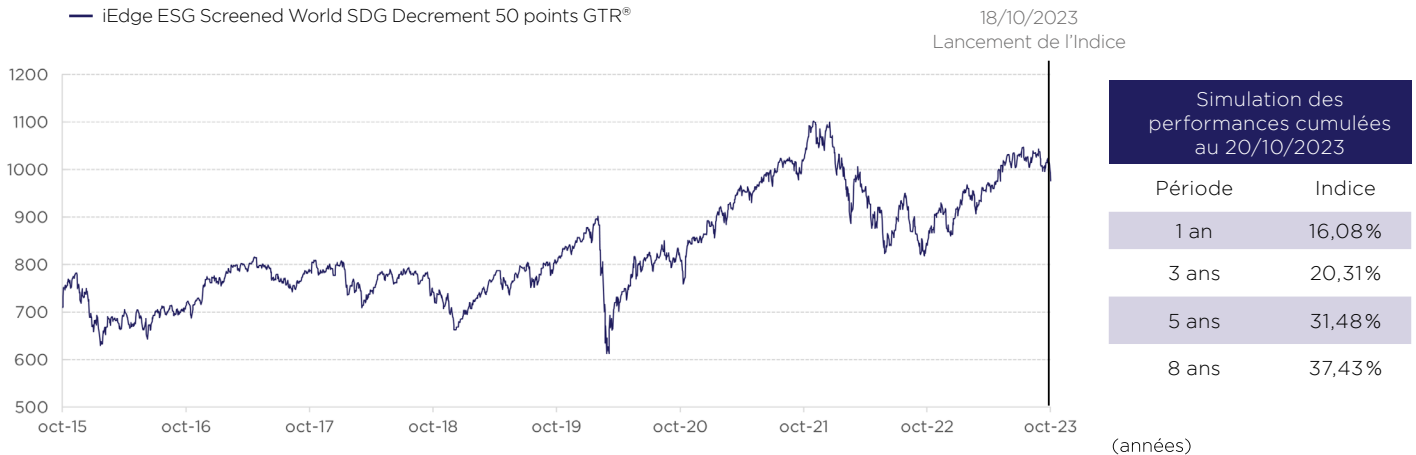
(1) Pour plus d'informations sur les Objectifs de Développement Durable, consulter le site <https://www.agenda-2030.fr/17-objectifs-de-developpement-durable/>

(2) Pour plus d'informations sur l'agence ISS-ESG®, consulter le site de ISS <https://www.issgovernance.com/esg/>

Évolution de l'indice iEdge ESG Screened World SDG Decrement 50 points GTR®

(simulée jusqu'au 17 octobre 2023)

Les performances historiques de l'Indice sont fondées sur des valeurs simulées du 20 octobre 2015 au 17 octobre 2023, puis sur des valeurs réelles du 18 octobre 2023 (date de création de l'Indice) au 20 octobre 2023.

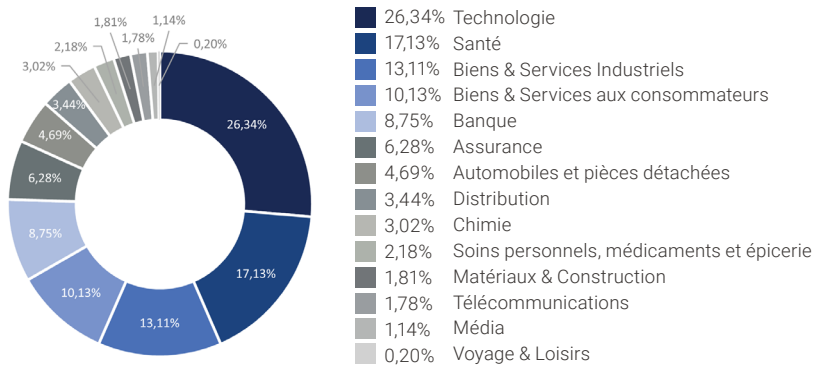


Source : Bloomberg, à partir du 20/10/2015, jusqu'au 20/10/2023.

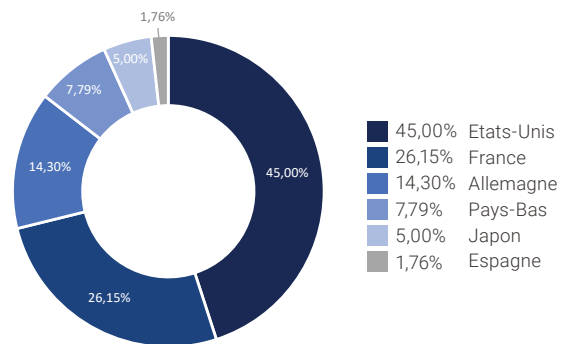
LA VALEUR DE VOTRE INVESTISSEMENT PEUT VARIER. LES DONNÉES RELATIVES AUX PERFORMANCES PASSÉES ET/OU SIMULATIONS DE PERFORMANCES PASSÉES ONT TRAIT OU SE RÉFÈRENT À DES PÉRIODES PASSÉES ET NE SONT PAS UN INDICATEUR FIABLE DES RÉSULTATS FUTURS. CECI EST VALABLE ÉGALEMENT POUR LES DONNÉES HISTORIQUES DE MARCHÉ.

L'indice **iEdge ESG Screened World SDG Decrement 50 points GTR®** a été lancé le 18 octobre 2023 à un niveau de 1000 points. Toutes les données précédant cette date sont le résultat de simulations historiques systématiques visant à reproduire le comportement qu'aurait eu l'Indice s'il avait été lancé dans le passé. Toutes les données suivant cette date sont le résultat de performances passées.

Répartition sectorielle



Répartition géographique



Sources : Natixis, Bloomberg, dernier rebalancement au 25/09/2023.

Composition de l'Indice

Indice iEdge ESG Screened World SDG Decrement 50 points GTR®

AbbVie Inc	Comcast Corp	Honda Motor Co Ltd	Microsoft Corp	Procter & Gamble Co	SoftBank Group Corp
Adobe Inc	Costco Wholesale Corp	Hoya Corp	Mitsubishi UFJ Financial Group	Prosus NV	Sumitomo Mitsui Financial Group
Air Liquide SA	Daiichi Sankyo Co Ltd	Infineon Technologies AG	Mizuho Financial Group Inc	Recruit Holdings Co Ltd	Takeda Pharmaceutical Co Ltd
Allianz SE	Denso Corp	ING Groep NV	Muenchener Ruckversicherungs	Salesforce Inc	Tesla Inc
ASML Holding NV	Deutsche Post AG	JPMorgan Chase & Co	Murata Manufacturing Co Ltd	Sanofi	Thermo Fisher Scientific Inc
Astellas Pharma Inc	Eli Lilly & Co	KDDI Corp	Netflix Inc	SAP SE	Tokio Marine Holdings Inc
AXA SA	EssilorLuxottica SA	L'Oreal SA	Nintendo Co Ltd	Schneider Electric SE	Tokyo Electron Ltd
Banco Santander SA	Hermes International SCA	LVMH Moët Hennessy Louis Vuitton	NVIDIA Corp	Shin-Etsu Chemical Co Ltd	UnitedHealth Group Inc
BNP Paribas SA	Hitachi Ltd	Mastercard Inc	Oriental Land Co Ltd/ Japan	Siemens AG	Vinci SA
Broadcom Inc	Home Depot Inc	Merck & Co Inc	Pfizer Inc	SoftBank Corp	Visa Inc

Sources : Natixis, Bloomberg, dernier rebalancement au 25/09/2023.

L'exactitude, l'exhaustivité ou la pertinence de l'information provenant de sources externes ne sont pas garanties, bien qu'elles aient été obtenues auprès de sources raisonnablement jugées fiables. Sous réserve des lois applicables, Natixis SA, Garant de la formule ainsi que l'Assureur (MMA Vie) n'assument aucune responsabilité à cet égard. Les éléments du présent document relatifs aux données de marché sont fournis sur la base des données constatées à un moment précis et qui sont susceptibles de varier.

Avantages/Inconvénients du support

Avantages

- MMA Itinéraires Janvier 2024 vous permet de vous exposer à un indice composé de 60 valeurs parmi les plus grandes capitalisations boursières de chaque zone suivante : Etats-Unis, zone euro et Japon, présentant la meilleure note Environnementale, Sociale et de Gouvernance (ESG), telle que calculée par ISS-ESG® : **l'indice iEdge ESG Screened World SDG Decrement 50 points GTR®**.
- En année 5, 6 ou 7, si le niveau de l'Indice à une date de constatation annuelle⁽¹⁾ **est supérieur ou égal à 50 % de son niveau initial**, un mécanisme de remboursement anticipé automatique est activé et vous recevrez⁽²⁾ à la date de remboursement prévue, le remboursement de votre capital initialement investi⁽³⁾ **majoré d'un gain brut⁽⁴⁾ de 6,50 % par année écoulée**.
- En année 8, si le mécanisme de remboursement anticipé automatique n'a pas été activé et qu'à la date de constatation finale (le 26 avril 2032), l'Indice clôture **à un niveau supérieur ou égal à 50 % de son niveau initial**, alors vous recevrez⁽²⁾ à la date de remboursement finale (le 10 mai 2032), **un gain brut⁽⁴⁾ de 52 %** (équivalent à un gain brut⁽⁴⁾ de 6,50 % par année écoulée) en plus du remboursement du capital initialement investi⁽³⁾.

Inconvénients

- MMA Itinéraires Janvier 2024 présente **un risque de perte en capital partielle ou totale en cours de vie** (en cas de rachat, arbitrage, dénouement par décès avant la date de remboursement prévue par le mécanisme du support, la valeur de l'unité de compte dépend alors des paramètres de marché du jour) **et à l'échéance des 8 ans** (si à la date de constatation finale (le 26 avril 2032), le niveau de l'Indice est strictement inférieur à 50 % de son niveau initial). **Une faible variation à l'échéance du niveau de l'Indice autour du seuil de 50 % de son niveau initial peut faire fortement varier la valeur de remboursement de MMA Itinéraires Janvier 2024**.
- En investissant sur ce support, vous êtes exposé **à un éventuel défaut** (qui induit un risque de non remboursement) ou à une dégradation de la qualité de crédit (qui induit un risque sur la valeur de marché du titre de créance) **de l'Émetteur** (Natixis Structured Issuance SA) **et à un risque de défaut, d'ouverture d'une procédure de résolution et de faillite du Garant** (Natixis SA).
- **En cas de remboursement anticipé automatique ou de remboursement à l'échéance avec gain, les gains bruts⁽⁴⁾ sont plafonnés à 32,50 %, 39,00 %, 45,50 % et 52,00 %** selon l'année du remboursement (années 5 à 8), même si l'Indice a enregistré une hausse supérieure depuis la date de constatation initiale.
- **Vous ne connaissez pas à l'avance la durée effective de votre investissement**, qui peut varier entre 5 ans et 8 ans. Aucun remboursement anticipé automatique n'est prévu de l'année 1 à 4.
- **L'indice iEdge ESG Screened World SDG Decrement 50 points GTR® ne présente pas le rendement total des actifs dans lesquels il est investi. Il est calculé de la façon suivante : en ajoutant tous les dividendes bruts (versés par les sociétés composant l'Indice au fil de l'eau, tout au long de la vie du produit), puis en soustrayant 50 points d'Indice par an, sur une base quotidienne.** Le dividende moyen réinvesti dans l'Indice peut être inférieur ou supérieur à 50 points. Si les dividendes distribués sont inférieurs (respectivement supérieurs) à ce niveau de montant forfaitaire, la performance de l'Indice en sera pénalisée (respectivement améliorée) par rapport à un indice dividendes non réinvestis classique. **Par ailleurs, cette performance sera d'autant plus pénalisée en cas de baisse de l'Indice. En effet, la baisse de l'Indice sera accélérée et amplifiée, car ce prélèvement forfaitaire de niveau fixe pèsera plus fortement, relativement au niveau de l'Indice.**

(1) Année 5 : 26 avril 2029 ; Année 6 : 26 avril 2030 ; Année 7 : 28 avril 2031.

(2) Le montant dû aux dates de remboursement prévues par le mécanisme du support net de frais d'entrée et de frais de gestion annuels est arbitré automatiquement et sans frais sur un support en unités de compte monétaire de votre contrat d'assurance vie ou de capitalisation. Le support MMA Itinéraires Janvier 2024 n'existe plus, mais le contrat d'assurance vie ou de capitalisation se poursuit.

(3) Net des éventuels arbitrages et/ou rachats partiels, hors frais d'entrée et frais de gestion annuels du contrat d'assurance vie ou de capitalisation, hors prélèvements sociaux et fiscaux et sous réserve de l'absence de défaut, d'ouverture d'une procédure de résolution et de faillite de l'Émetteur (Natixis Structured Issuance SA) et du Garant de la formule (Natixis SA).

(4) Exprimé en pourcentage de la valeur nominale du support correspondant au gain brut perçu en cas de réalisation d'un scénario de marché défini à l'avance.

Facteurs de risques

Avant tout investissement dans ce produit, les investisseurs sont invités à lire attentivement la section « Facteurs de Risques » du Prospectus de Base qui inclut notamment les principaux risques suivants :

- **Risque de perte en capital** : En cas de cession des titres de créance avant l'échéance, le prix de cession desdits titres pourra être inférieur à son prix de commercialisation. L'investisseur prend donc un risque de perte en capital non mesurable a priori. Dans le pire des scénarios, les investisseurs pourraient perdre tout ou partie de leur investissement.
- **Risque de perte en capital lié au Sous-Jacent** : Le remboursement du capital dépend de la performance du Sous-Jacent. Ces montants seront déterminés par application d'une formule de calcul (voir le mécanisme de remboursement) en relation avec le Sous-Jacent. Dans le cas d'une évolution défavorable de la performance du Sous-Jacent, les investisseurs pourraient subir une baisse substantielle des montants dus lors du remboursement et pourraient perdre tout ou partie de leur investissement.
- **Risques liés à l'éventuelle ouverture d'une procédure de résolution ou de faillite** : En cas d'ouverture d'une procédure de résolution au niveau de l'Émetteur et/ou du Garant et/ou du Groupe BPCE ou en cas de faillite de l'Émetteur et/ou du Garant, les investisseurs pourraient perdre tout ou partie de leur investissement initial et/ou ne pas recevoir la rémunération initialement prévue.
- **Risque de volatilité, risque de liquidité** : Une forte volatilité des cours (amplitude des variations des cours) ou une faible liquidité pourrait avoir un impact négatif sur le prix de cession des titres de créance. En cas de cession des titres de créance avant l'échéance, le prix de cession pourrait être inférieur à ce qu'un investisseur pourrait attendre compte tenu de la valorisation desdits titres de créance. En l'absence de liquidité, les investisseurs pourraient ne pas être en mesure de les céder.
- **Risques liés à la modification, suppression ou perturbation du Sous-Jacent** : Scientific Beta (France) SAS, l'administrateur du Sous-Jacent, pourrait modifier de façon significative le Sous-Jacent, l'annuler ou ne pas publier son niveau. Dans ces cas et au choix de l'Agent de Calcul, le niveau du Sous-Jacent pourrait être calculé conformément à la formule et la méthode de calcul en vigueur avant cet évènement, être remplacé par celui d'un autre Sous-Jacent ou les titres de créances pourraient faire l'objet d'un remboursement anticipé à leur juste valeur de marché. Dans ces cas, les montants de remboursement et, le cas échéant, d'intérêts dus, pourraient être inférieurs aux montants de remboursement et, le cas échéant, d'intérêts initialement anticipés et les investisseurs pourraient perdre tout ou partie de leur investissement.

Principales caractéristiques du support

Code ISIN	FR001400LMW5												
Forme juridique	Titre de créance de droit français présentant un risque de perte en capital partielle ou totale en cours de vie et à l'échéance.												
Émetteur	Natixis Structured Issuance SA, véhicule d'émission au Luxembourg (bien que bénéficiant de la garantie inconditionnelle et irrévocable de Natixis SA, les titres de créance de l'Émetteur présentent un risque de perte en capital).												
Garant de la formule	Natixis SA (Standard & Poor's : A / Moody's : A1 / Fitch : A+) ⁽¹⁾ .												
Valeur nominale	100 €												
Période de souscription	Du 2 janvier 2024 au 12 avril 2024 (sous conditions et sous réserve de disponibilité).												
Sous-jacent	indice iEdge ESG Screened World SDG Decrement 50 points GTR® - Code Bloomberg : SDGSWODG Index												
Durée d'investissement conseillée	8 ans												
Commissions de distribution	La commission de distribution récurrente pourra atteindre un montant maximum annuel de 0,80 % du montant nominal des titres de créance détenus et sur la durée de détention des titres par les porteurs. Le paiement de commission pourra se faire par règlement et/ou par réduction du prix de souscription. La commission perçue dans la durée doit s'accompagner d'une amélioration du service sur la même durée. Le distributeur est responsable auprès des investisseurs du respect des dispositions réglementaires qui lui sont applicables concernant la transparence et la justification desdites commissions. De plus amples informations sont disponibles auprès du distributeur sur demande.												
Dates clés	<p style="text-align: center;">Date d'émission : 02/01/2024</p> <p style="text-align: center;">Date de constatation initiale : 26/04/2024</p> <table border="0" style="width: 100%;"> <tr> <td style="text-align: center;">Dates de constatation annuelle :</td> <td style="text-align: center;">Dates de remboursement anticipé automatique :</td> </tr> <tr> <td>Année 5 : 26/04/2029</td> <td>Année 5 : 11/05/2029</td> </tr> <tr> <td>Année 6 : 26/04/2030</td> <td>Année 6 : 13/05/2030⁽²⁾</td> </tr> <tr> <td>Année 7 : 28/04/2031</td> <td>Année 7 : 13/05/2031⁽²⁾</td> </tr> <tr> <td style="text-align: center;">Date de constatation finale :</td> <td style="text-align: center;">Date de remboursement final :</td> </tr> <tr> <td>Année 8 : 26/04/2032</td> <td>Année 8 : 10/05/2032⁽²⁾</td> </tr> </table>	Dates de constatation annuelle :	Dates de remboursement anticipé automatique :	Année 5 : 26/04/2029	Année 5 : 11/05/2029	Année 6 : 26/04/2030	Année 6 : 13/05/2030 ⁽²⁾	Année 7 : 28/04/2031	Année 7 : 13/05/2031 ⁽²⁾	Date de constatation finale :	Date de remboursement final :	Année 8 : 26/04/2032	Année 8 : 10/05/2032 ⁽²⁾
Dates de constatation annuelle :	Dates de remboursement anticipé automatique :												
Année 5 : 26/04/2029	Année 5 : 11/05/2029												
Année 6 : 26/04/2030	Année 6 : 13/05/2030 ⁽²⁾												
Année 7 : 28/04/2031	Année 7 : 13/05/2031 ⁽²⁾												
Date de constatation finale :	Date de remboursement final :												
Année 8 : 26/04/2032	Année 8 : 10/05/2032 ⁽²⁾												
Cotation	Marché réglementé de la Bourse de Luxembourg.												
Marché secondaire	Natixis pourra fournir un prix indicatif des Titres de créance aux porteurs qui le demanderaient. La différence entre le prix d'achat et le prix de vente ne pourra pas excéder 1 %.												
Double valorisation	Une double valorisation est établie par Refinitiv sur fréquence bimensuelle. Cette société est un organisme indépendant distinct et non lié financièrement à une entité de Natixis SA.												
Règlement/Livraison	Euroclear France												
Agent de Calcul	Natixis, ce qui peut être source de conflits d'intérêt												
Publication de la valorisation	La valorisation est tenue et publiée tous les jours, et se trouve à la disposition du public en permanence sur les pages d'information financière de Bloomberg, Reuters et Six Telekurs.												
Périodicité de la valorisation	Quotidienne, et si ce jour n'est pas un Jour de Bourse, le Jour de Bourse Prévus suivant.												
Éligibilité du support	Contrats d'assurance vie et de capitalisation												

(1) Notations de crédit en vigueur au moment de la rédaction de ce document. Les agences de notation peuvent les modifier à tout moment.

(2) Sous réserve de l'absence d'un précédent remboursement anticipé automatique.

Vous supportez les risques éventuels de défaut, d'ouverture d'une procédure de résolution et de faillite de l'Émetteur (Natixis Structured Issuance SA) et du Garant de la formule (Natixis SA).

Le support est proposé en qualité d'unités de compte d'un contrat d'assurance vie ou de capitalisation dans la perspective d'un investissement jusqu'à la date de remboursement final prévue par le support (10 mai 2032 en l'absence de remboursement anticipé automatique). **Le rendement de l'unité de compte à la date de remboursement final du support est conditionné par sa détention jusqu'à cette date. En cas de sortie de l'unité de compte avant cette date (rachat, arbitrage ou dénouement par décès), le rendement peut être supérieur ou inférieur à celui résultant des modalités décrites dans la présente brochure, voire négatif. Vous prenez alors un risque de perte en capital partielle ou totale non mesurable a priori. Le montant remboursé est arbitré automatiquement et sans frais vers un support en unités de compte monétaire de votre contrat d'assurance vie ou de capitalisation. L'assureur (MMA Vie) s'engage exclusivement sur le nombre d'unités de compte, mais non sur leur valeur, qu'il ne garantit pas.**

Les Documents d'informations clés génériques des contrats d'assurance vie et de capitalisation multisupports MMA Vie et les guides de présentation des supports en vigueur sont consultables à tout moment sur le site www.mma.fr dans la rubrique Assurance Vie/Nos Fonds et Supports.

Avertissement

Ce document à caractère publicitaire est rédigé par l'Émetteur en accord avec MMA Vie qui commercialise le support **MMA Itinéraires Janvier 2024**. La présente brochure commerciale n'a pas fait l'objet d'une communication à l'AMF.

Commercialisation dans le cadre d'un contrat d'assurance vie ou de capitalisation : le titre de créance décrit dans ce document est un actif représentatif de l'une des unités de compte du contrat d'assurance vie ou de capitalisation. Ce document décrit exclusivement les caractéristiques techniques et financières du titre de créance en tant qu'unité de compte du contrat d'assurance vie ou du contrat de capitalisation. Ce document ne constitue pas une offre d'adhésion au contrat d'assurance vie ou au contrat de capitalisation. **L'assureur s'engage exclusivement sur le nombre d'unités de compte mais non sur leur valeur, qu'il ne garantit pas.** Il est précisé que l'entreprise d'assurance d'une part, l'Émetteur et le Garant d'autre part sont des entités juridiques indépendantes.

Caractère promotionnel de ce document : le présent document est un document à caractère promotionnel et non de nature réglementaire.

Les indications qui figurent dans le présent document, y compris la description des avantages et des inconvénients, ne préjugent pas du cadre d'investissement choisi et notamment de l'impact que les frais liés à ce cadre d'investissement peuvent avoir sur l'économie générale de l'opération pour l'investisseur. L'ensemble des données est présenté hors frais, commissions, et hors fiscalité et prélèvements sociaux applicables, sous réserve de l'absence de défaut, d'ouverture d'une procédure de résolution et de faillite de l'Émetteur et du Garant et de la conservation du titre de créance jusqu'à son remboursement final. Une information complète sur le titre de créance, notamment ses facteurs de risques inhérents aux titres ne peut être obtenue qu'en lisant le Prospectus de Base (tel que défini ci-après) et les Conditions Définitives (telles que définies ci-après) préparées exclusivement pour les besoins de l'admission des titres sur le marché réglementé du Luxembourg. Ce document est destiné à être distribué dans le cadre des articles L411-2 du Code monétaire et financier et 211-2 paragraphe 4 du Règlement Général de l'AMF. Ce document ne constitue pas une proposition de souscription ni une offre, une sollicitation, un conseil en vue de l'achat ou de la vente du titre de créance décrit. L'investisseur est invité, s'il le juge nécessaire, à consulter ses propres conseils juridiques, fiscaux, financiers, comptables et tout autres professionnels compétents, afin de s'assurer que ce titre de créance est conforme à ses besoins au regard de sa situation, notamment financière, juridique, fiscale ou comptable. L'attention de l'investisseur est attirée sur le fait que la souscription à ce titre de créance peut faire l'objet de restrictions à l'égard de certaines personnes ou de certains pays en vertu des réglementations nationales applicables à ces personnes. **IL VOUS APPARTIENIT DONC DE VOUS ASSURER QUE VOUS ÊTES AUTORISÉS À SOUSCRIRE À CE TITRE DE CRÉANCE. En cas d'incohérence entre les informations relatives aux caractéristiques des Instruments Financiers figurant dans cette brochure et les Conditions Définitives relatives exclusivement à l'admission des titres sur le marché réglementé, ces dernières prévaudront.** Les informations figurant dans ce document n'ont pas vocation à faire l'objet d'une mise à jour après la date apposée en première page. Par ailleurs, la remise de ce document n'entraîne en aucune manière une obligation implicite de quiconque de mise à jour des informations qui y figurent. Sous réserve du respect des obligations que la loi met à sa charge, Natixis ne pourra être tenue responsable des conséquences financières ou de quelque nature que ce soit résultant de l'investissement dans ce titre de créance. Ce document ne constitue pas une recommandation personnalisée d'investissement. Il est destiné à être diffusé indifféremment à chaque destinataire et les titres de créances ou services visés ne prennent en compte aucun objectif d'investissement, situation financière ou besoin spécifique à un destinataire en particulier. Les affirmations, hypothèses contenues dans ce document peuvent contenir des prédictions et ainsi contenir des risques et des incertitudes. Les résultats constatés et les développements peuvent différer substantiellement de ceux exprimés ou qui sont implicites dans les affirmations, hypothèses et opinions en fonction d'une variété de facteurs. Il ne peut y avoir de garantie que les résultats projetés, les projections ou les développements seront atteints. Aucune déclaration ou garantie explicite ou implicite n'est donnée par Natixis quant à l'accomplissement ou le bien fondé, de toute projection, tout objectif, estimation, prévision, affirmation, hypothèse et opinion contenu dans ce document et nul ne doit s'y fier. Rien dans ce document est ou doit être considéré comme une promesse ou une garantie quant au futur. D'autre part, il est à noter que, dans le cadre de ses activités, Natixis peut être amenée à avoir des positions sur les Instruments Financiers et sur l'Émetteur au titre desquelles des recommandations ou opinions peuvent être données dans le document et les pièces jointes communiquées Natixis ou ses filiales et participations, collaborateurs ou clients peuvent avoir un intérêt ou détenir ou acquérir des informations sur tout produit, titre de créance, indice ou marché mentionné dans ce document qui pourrait engendrer un conflit d'intérêt potentiel ou avéré. Cela peut impliquer des activités telles que la négociation, la détention ou l'activité de market making, ou la prestation de services financiers ou de conseil sur tout produit, titre de créance, indice ou marché mentionné dans ce document. Ce document à caractère publicitaire ne constitue pas un document d'analyse financière.

Utilisation du produit de l'émission

Les fonds levés au travers de cette émission n'auront en aucun cas vocation à financer directement ou indirectement des projets verts. Seuls les indices sous-jacents au support sont construits de façon à sélectionner les actions selon leur performance vis-à-vis de la thématique « ESG ». L'exposition de l'investisseur à la performance d'un indice ne signifie pas qu'il finance les actions le composant.

Informations Importantes

Les Instruments Financiers décrits dans la présente communication à caractère publicitaire font l'objet d'une [documentation juridique](#) composée du prospectus de base relatif au programme d'émission des Instruments Financiers, tel que modifié par ses suppléments successifs, approuvé le 9 juin 2023 par l'AMF sous le n° 23-210 (le « Prospectus de Base ») et des conditions définitives en date du 28 décembre 2023 (les « [Conditions Définitives](#) ») préparées exclusivement pour les besoins de l'admission des titres sur le marché réglementé du Luxembourg. Le Prospectus de Base est disponible sur le site de l'AMF (www.amf-france.org) et sur le site dédié de Natixis (https://cib.natixis.com/DevInet.PIMS.ComplianceTool.Web/api/ProspectusPublicNg/DownloadDocument/274/PROGRAM_SEARCH), et des copies peuvent être obtenus auprès de Natixis 7, promenade Germaine Sablon, 75013 Paris, sur simple demande. Les Conditions Définitives sont disponibles sur le site de la Bourse du Luxembourg (www.bourse.lu). L'approbation du Prospectus de Base par l'AMF ne doit pas être considérée comme un avis favorable sur les valeurs mobilières offertes ou admises à la négociation sur un marché réglementé. Par ailleurs, la remise de ce document n'entraîne en aucune manière une obligation implicite de quiconque de mise à jour des informations qui y figurent. Ce document ne peut être distribué directement ou indirectement à des citoyens ou résidents des États-Unis. Natixis est agréée par l'Autorité de Contrôle Prudentiel et de Résolution (« ACPR ») en France en qualité de Banque - prestataire de services d'investissements. Natixis est réglementée par l'AMF pour l'exercice des services d'investissements pour lesquels elle est agréée. Natixis est supervisée par la Banque Centrale Européenne (« BCE »).

Avertissement SGX

Singapore Exchange Limited et/ou ses sociétés affiliées (désignées ci-après collectivement, « SGX ») ne donne aucune garantie ou représentation, expresse ou implicite, quant aux résultats à obtenir de l'utilisation de l'indice **iEdge ESG Screened World SDG Decrement 50 points GTR®** (« l'Indice ») et/ou du niveau auquel l'Indice se situe à un moment donné, un jour donné ou autre. L'Indice est administré par Scientific Beta (France) SAS et calculé et publié par SGX. Scientific Beta et SGX ne seront pas responsables (que ce soit par négligence ou autrement) et ne seront pas tenus d'informer d'une quelconque erreur dans le présent document. L'Indice est une marque commerciale de SGX et est utilisée par Natixis sous licence. Tous les droits de propriété intellectuelle dans l'Indice sont dévolus à SGX.



MMA Vie Assurances Mutuelles société d'assurance mutuelle à cotisations fixes, RCS Le Mans 775 652 118
MMA Vie société anonyme au capital de 144 386 938 euros entièrement versé, RCS Le Mans 440 042 174
Sièges sociaux : 160 rue Henri Champion - 72030 Le Mans Cedex 9 - Entreprises régies par le code des assurances
IDU REP Eco circulaire : FR231780_03XLOT

Date de rédaction de la brochure : 9 novembre 2023

