

L'investissement sur ce support soutient l'association France Alzheimer (détails et conditions page 5)

MMA Itinéraires

Mai 2023

Support en unités de compte adossé à un titre de créance et présentant un **risque de perte en capital partielle ou totale en cours de vie et à l'échéance**



Assurance vie et capitalisation

Offre limitée du 2 mai 2023 au 28 juillet 2023 (sous conditions et sous réserve de disponibilité).

Durée d'investissement conseillée : 8 ans maximum (à partir de la date de constatation initiale et hors cas de remboursement anticipé automatique comme décrit en page 2).

Fonctionnement du support

- **MMA Itinéraires Mai 2023 est un support en unités de compte⁽¹⁾ adossé à un titre de créance.**
- D'une durée d'investissement de 8 ans maximum, son remboursement est conditionné à l'évolution de l'indice **Solactive World Biodiversity Screened 200 CW Decrement 50** (dénommé ci-après «l'Indice»).
- Le niveau de clôture de l'Indice au 11 août 2023 sera retenu comme étant le niveau initial de l'Indice.
- **MMA Itinéraires Mai 2023 est un instrument de diversification, ne pouvant constituer l'intégralité d'un portefeuille d'investissement. Vous êtes sur le point d'acheter un produit qui n'est pas simple et qui peut être difficile à comprendre.**

Un remboursement anticipé automatique possible en année 5, 6 ou 7...

En année 5, 6 ou 7, deux scénarios sont possibles :

- **Si le niveau de l'Indice est supérieur ou égal à 50 % de son niveau initial** à l'une des dates de constatation annuelle correspondantes⁽²⁾, alors le support est automatiquement remboursé par anticipation et vous recevrez⁽³⁾ :
 - **le remboursement du capital initialement investi⁽⁴⁾**
 - majoré d'un **gain brut⁽⁵⁾ de 5,65 % par année écoulée**, soit :
 - **28,25 %** si le remboursement a lieu en année 5, le 25/08/2028,
 - **33,90 %** si le remboursement a lieu en année 6, le 27/08/2029,
 - **39,55 %** si le remboursement a lieu en année 7, le 26/08/2030.

Le remboursement anticipé automatique met fin au support⁽³⁾.

- **Si le niveau de l'Indice est strictement inférieur à 50 % de son niveau initial** à l'une des dates de constatation annuelle correspondantes⁽²⁾, le support se poursuit.

...ou un remboursement à l'échéance, l'année 8.

En l'absence de remboursement anticipé automatique, le support se poursuit donc jusqu'à la date de remboursement final, le 25 août 2031.

En année 8, deux scénarios sont possibles :

- **Si le niveau de l'Indice est supérieur ou égal à 30 % de son niveau initial** à la date de constatation finale (18 août 2031), alors vous recevrez⁽³⁾ :
 - **le remboursement du capital initialement investi⁽⁴⁾,**
 - majoré d'un **gain brut⁽⁵⁾ de 45,20 %** (soit un gain brut⁽⁵⁾ de 5,65 % par année écoulée).
- **Si le niveau de l'Indice est strictement inférieur à 30 % de son niveau initial (franchissement du seuil de perte en capital)** à la date de constatation finale (le 18 août 2031), alors vous recevrez⁽³⁾ :
 - le capital initialement investi⁽⁴⁾ **diminué de la baisse finale de l'Indice.**

Dans ce scénario, vous subissez une perte en capital partielle ou totale.

(1) **Les montants investis sur les supports en unités de compte ne sont pas garantis mais sujets à des fluctuations à la hausse ou à la baisse dépendant en particulier de l'évolution des marchés financiers. Cet investissement peut entraîner un risque de perte en capital partielle ou totale supporté par l'adhérent.**

(2) Dates de constatation annuelle : le détail des dates de constatation annuelle figure en page 10 de la présente brochure.

(3) Le montant dû aux dates de remboursement prévues par le mécanisme du support net de frais d'entrée et de frais de gestion annuels est arbitré automatiquement et sans frais sur un support en unités de compte monétaire de votre contrat d'assurance vie ou de capitalisation. Le support MMA Itinéraires Mai 2023 n'existe plus, mais le contrat d'assurance vie ou de capitalisation se poursuit.

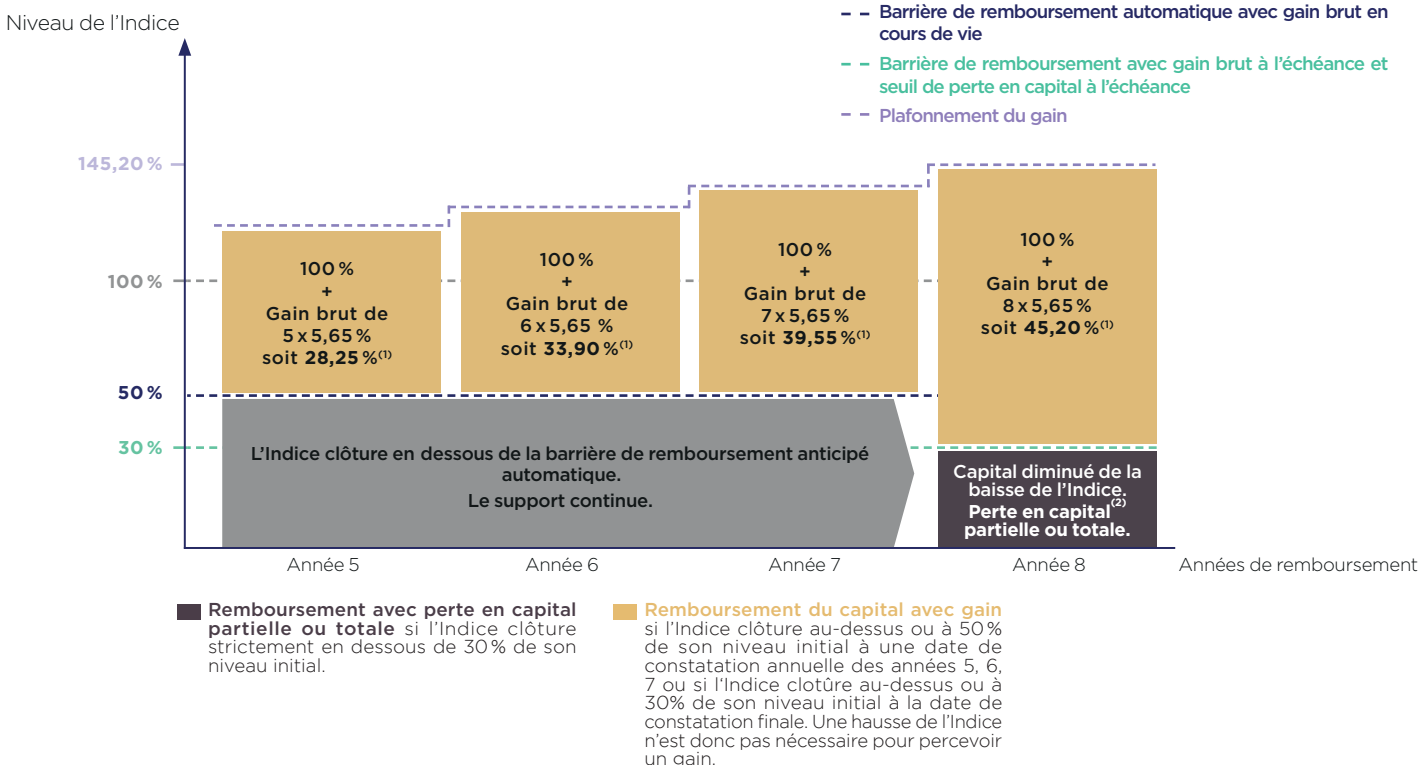
(4) Net des éventuels arbitrages et/ou rachats partiels, hors frais d'entrée et frais de gestion annuels du contrat d'assurance vie ou de capitalisation, hors prélèvements sociaux et fiscaux, et sauf faillite, défaut de paiement ou mise en résolution de l'Émetteur (SG Issuer) et du Garant (Société Générale).

(5) Exprimé en pourcentage de la valeur nominale du support correspondant au gain brut perçu en cas de réalisation d'un scénario de marché défini à l'avance.

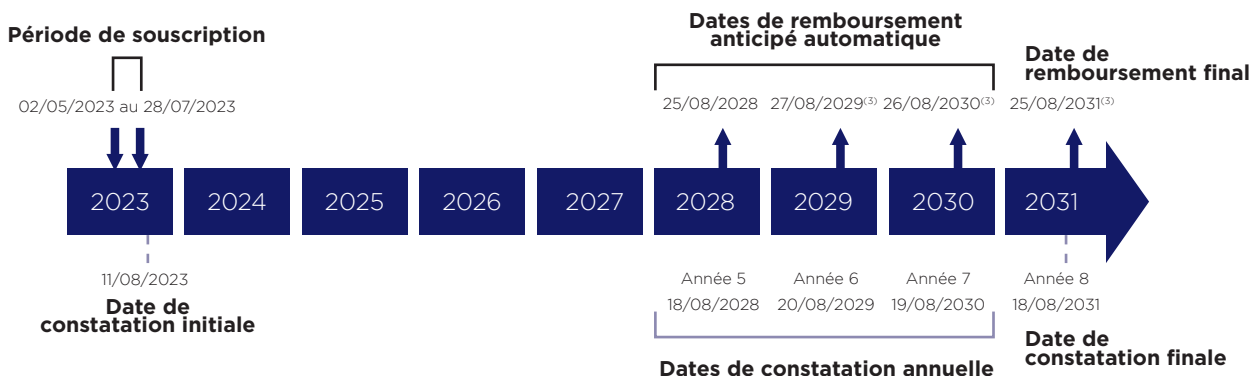
Illustration

- À partir de l'année 5, à chaque date de constatation annuelle et jusqu'à la date de constatation finale (18 août 2031), le niveau de clôture de l'indice Solactive World Biodiversity Screened 200 CW Decrement 50 est comparé à son niveau initial.
- Selon l'évolution de l'Indice, la durée du support peut être de 5 ans, 6 ans, 7 ans ou 8 ans et présente, dans ce dernier cas, un risque de perte en capital.

Mécanisme du support



Dates clés



Durée d'investissement conseillée : 8 ans maximum (à partir de la date de constatation initiale et hors cas de remboursement anticipé automatique).

Illustrations à caractère uniquement informatif et n'ayant aucune valeur contractuelle. Elles ne préjugent pas des performances futures du support.

(1) Exprimé en pourcentage de la valeur nominale du support correspondant au gain brut perçu en cas de réalisation d'un scénario de marché défini à l'avance.

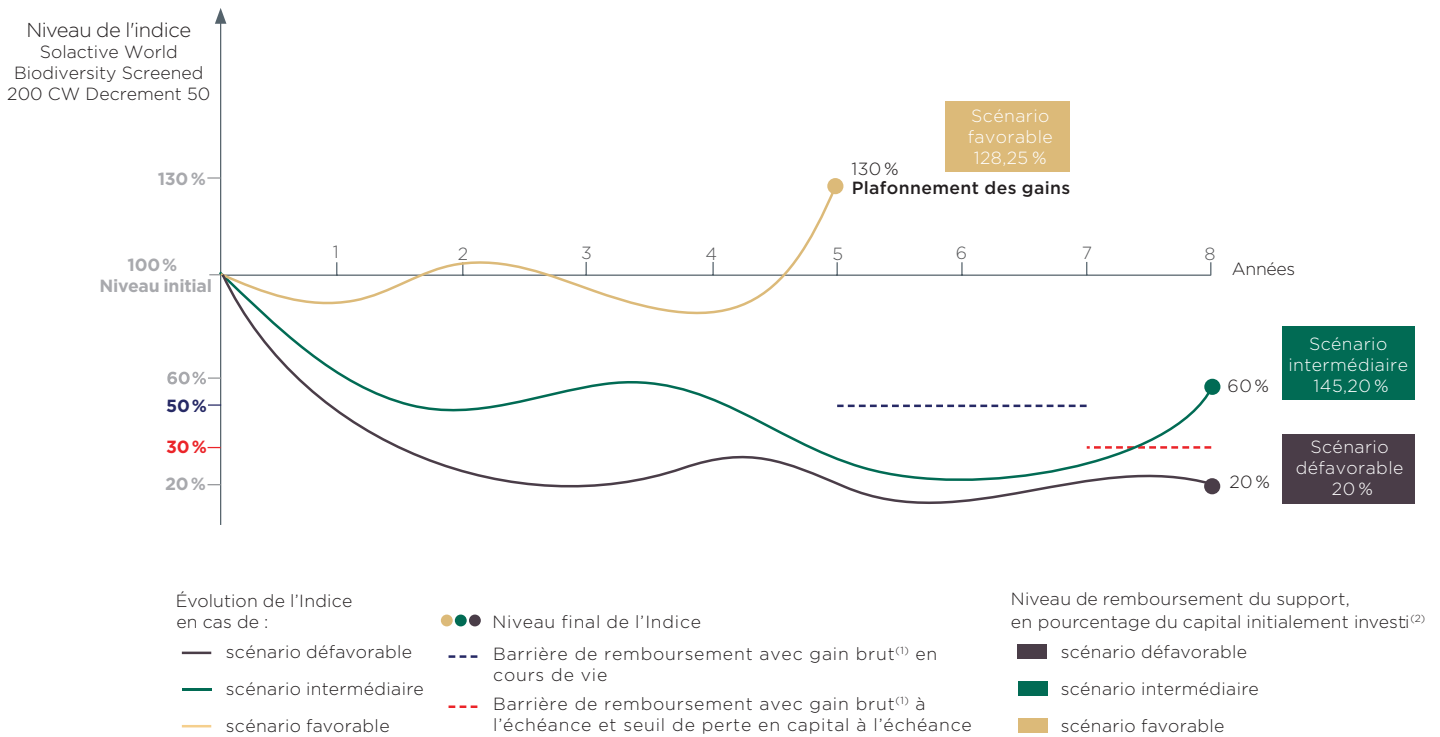
(2) Net des éventuels arbitrages et/ou rachats partiels, hors frais d'entrée et frais de gestion annuels du contrat d'assurance vie ou de capitalisation, hors prélèvements sociaux et fiscaux, et sauf faillite, défaut de paiement ou mise en résolution de l'Émetteur (SG Issuer) et du Garant (Société Générale).

(3) Sous réserve de l'absence d'un précédent remboursement anticipé automatique.

Scénarios de marché

Les données chiffrées utilisées dans ces scénarios n'ont qu'une valeur indicative et informative, l'objectif étant de décrire le mécanisme du support. Elles ne préjugent en rien des résultats futurs et ne sauraient constituer en aucune manière une offre commerciale.

Ces scénarios n'ont pas de valeur contractuelle. Les taux de rendement actuariel net précisés dans les scénarios sont calculés avec un taux de frais de gestion annuel de 1,10 % hors prélèvements sociaux et fiscaux.



Scénario défavorable

Baisse de l'Indice sur 8 ans et clôture à la date de constatation finale en dessous du seuil de perte en capital (30 % du niveau initial de l'Indice)

- Niveau final de l'Indice : 20 % du niveau initial de l'Indice.
- Remboursement à l'échéance : à hauteur du niveau final de l'Indice, soit **20%** du capital initialement investi⁽²⁾.
- Taux de rendement actuariel net : **-18,96%** (égal au taux de rendement actuariel net pour un investissement direct dans l'Indice).

Dans ce scénario, vous subissez une perte en capital de 80%. Dans le pire des scénarios, vous pouvez subir une perte totale en capital.

Scénario intermédiaire

Baisse de l'Indice sur 8 ans et clôture à la date de constatation finale au-dessus du seuil de perte en capital et de la barrière de remboursement avec gain à l'échéance (30 % du niveau initial de l'Indice)

- Niveau final de l'Indice : 60 % du niveau initial de l'Indice.
- Remboursement à l'échéance : le capital initialement investi⁽²⁾ + un gain brut⁽¹⁾ de 5,65 % par année écoulée (soit 45,20%), soit un total brut de **145,20%** du capital initialement investi⁽²⁾.
- Taux de rendement actuariel net : **3,57%** (contre un taux de rendement actuariel net de -7,16 % dans le cas d'un investissement direct dans l'Indice).

Scénario favorable

Hausse de l'Indice sur 5 ans et clôture à la date de constatation annuelle au-dessus de la barrière de remboursement anticipé automatique (50 % du niveau initial de l'Indice)

- Niveau de l'Indice à l'issue de l'année 5 : 130 % du niveau initial de l'Indice.
- Remboursement anticipé automatique à l'issue de l'année 5 : le capital initialement investi⁽²⁾ + un gain brut⁽¹⁾ de 5,65 % par année écoulée (soit 28,25 %), soit un total brut de **128,25%** du capital initialement investi⁽²⁾.
- Taux de rendement actuariel net : **3,86%** (contre un taux de rendement actuariel net de 4,14 % dans le cas d'un investissement direct dans l'Indice).

Le plafonnement du gain brut ne permet pas de profiter pleinement de la hausse de l'Indice.

Dans le cas où, à une date de constatation annuelle, l'Indice clôturerait exactement à 50% de son niveau initial ou à la date de constatation finale, il clôturerait exactement à 30% de ce même niveau, ou légèrement au-dessus, le rendement du support serait meilleur que celui de l'Indice, du fait de la fixation du gain à 5,65 % bruts par année écoulée.

(1) Exprimé en pourcentage de la valeur nominale du support correspondant au gain brut perçu en cas de réalisation d'un scénario de marché défini à l'avance.

(2) Net des éventuels arbitrages et/ou rachats partiels, hors frais d'entrée et frais de gestion annuels du contrat d'assurance vie ou de capitalisation, hors prélèvements sociaux et fiscaux, et sauf faillite, défaut de paiement ou mise en résolution de l'Émetteur (SG Issuer) et du Garant (Société Générale).



Taux de rendement actuariels futurs, dans le cas d'un remboursement avec gain en année 5, 6, 7 ou 8, sous conditions décrites en page 2.

| | Années de remboursement anticipé automatique et à l'échéance ⁽¹⁾ | | | |
|--|---|--|--|--|
| | Année 5 | Année 6 | Année 7 | Année 8 |
| Gain brut⁽²⁾ | (5,65% x 5) = 28,25% ⁽²⁾ | (5,65% x 6) = 33,90% ⁽²⁾ | (5,65% x 7) = 39,55% ⁽²⁾ | (5,65% x 8) = 45,20% ⁽²⁾ |
| Taux de rendement actuariel net de frais de gestion, hors prélèvements sociaux et fiscaux (contrats avec un taux de frais de gestion de 0,80%) | 4,18% | 4,07% | 3,97% | 3,88% |
| Taux de rendement actuariel net de frais de gestion, hors prélèvements sociaux et fiscaux (contrats avec un taux de frais de gestion de 1%) | 3,97% | 3,86% | 3,76% | 3,67% |
| Taux de rendement actuariel net de frais de gestion, hors prélèvements sociaux et fiscaux (contrats avec un taux de frais de gestion de 1,10%) | 3,86% | 3,76% | 3,66% | 3,57% |

Rappel : il existe un risque de perte en capital partielle ou totale pour l'investisseur en cas de sortie du support MMA Itinéraires Mai 2023 avant l'échéance ou si le niveau de l'indice Solactive World Biodiversity Screened 200 CW Decrement 50 est à l'échéance strictement inférieur à 30% de son niveau initial.

Un support qui soutient l'association France Alzheimer

Investir dans ce support, c'est permettre à Société Générale, dans le cadre de son partenariat avec MMA Vie, de faire un don à l'association **France Alzheimer**. Ce don sera possible grâce à l'investissement des clients dans ce support, sans aucune répercussion sur les montants qu'ils ont investis ni sur le déroulement du mécanisme du support.

Société Générale fera un don égal à 0,05% du total des titres de créances placés. Le versement sera effectif à la fin de la période de souscription lorsque le montant total des titres placés sera définitivement connu.

Présente sur tous les territoires français et soutenue par des bénévoles et professionnels formés, France Alzheimer et maladies apparentées poursuit ses ambitions : celle d'apporter aux familles des solutions immédiates pour mieux vivre la maladie, celle de permettre aux équipes de chercheurs de mieux la maîtriser demain.

Source : France Alzheimer, mars 2023. Ces informations proviennent du site public de l'association France Alzheimer. Bien que ces informations proviennent d'une source pertinente, ni Société Générale ni MMA Vie ne sont responsables de son exactitude.



(1) Dates de remboursement anticipé automatique : 25 août 2028 (année 5); 27 août 2029 (année 6); 26 août 2030 (année 7); date de remboursement final : 25 août 2031 (année 8).

(2) Exprimé en pourcentage de la valeur nominale du support correspondant au gain brut perçu en cas de réalisation d'un scénario de marché défini à l'avance.

Un support indexé à l'indice Solactive World Biodiversity Screened 200 CW Decrement 50

L'indice Solactive World Biodiversity Screened 200 CW Decrement 50 est un Indice de marché actions administré par Solactive AG dont la cotation est calculée, tenue à jour et publiée par Solactive AG. Il suit la performance d'un panier de 200 entreprises de premier plan de la zone Euro, aux Etats-Unis et au Japon, sélectionnées selon la méthodologie présentée ci-après.

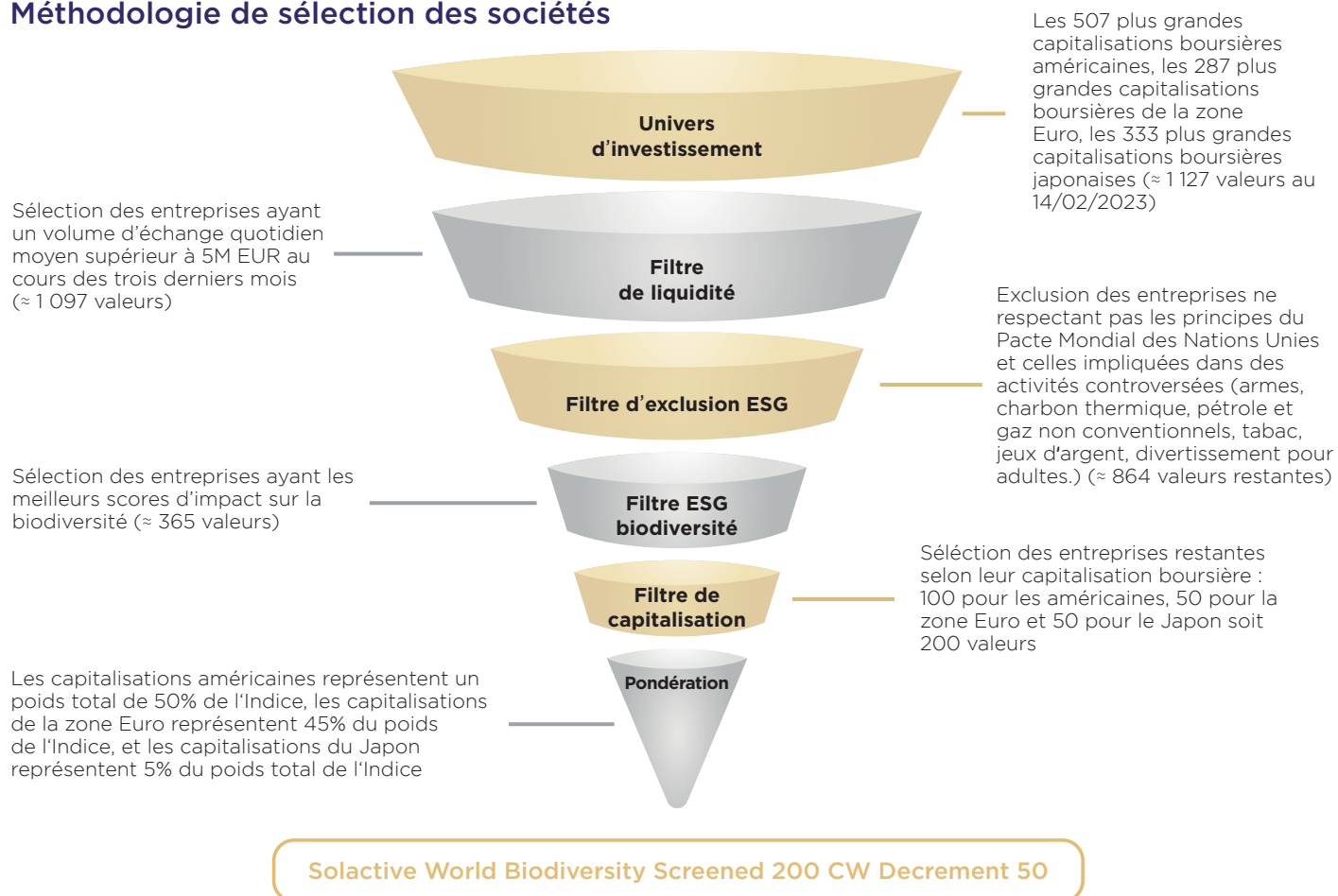
Parmi les plus grandes capitalisations boursières de la zone Euro, américaines et japonaises, l'Indice sélectionne les entreprises ayant fait l'objet d'un volume d'échange quotidien moyen supérieur à 5M EUR au cours des trois derniers mois précédents le jour de sélection et applique des filtres liés à l'ESG (Environnement, Social et Gouvernance) ainsi qu'une sélection "best-in-class", afin de ne retenir que les entreprises ayant les meilleurs scores d'impact sur la biodiversité. Ces scores sont calculés à partir de données fournies par Iceberg Data Lab (fournisseur de données environnementales aux institutions financières).

Ensuite, les entreprises sont filtrées selon leur capitalisation boursière : sélection des 100 plus grandes capitalisations boursières américaines, pour un poids total de 50% de l'Indice, des 50 meilleures capitalisations boursières de la zone Euro, pour un poids total de 45% de l'Indice et des 50 plus grandes capitalisations du Tokyo Stock Exchange pour un poids total de 5% de l'Indice. La composition de l'indice est réajustée chaque mois.

L'Indice est calculé en réinvestissant les dividendes bruts détachés par les actions qui le composent et en retranchant un prélèvement forfaitaire de 50 points d'indice par an. Si les dividendes distribués sont inférieurs (respectivement supérieurs) au niveau de prélèvement forfaitaire, la performance de l'Indice en sera pénalisée (respectivement améliorée) par rapport à un indice dividendes non réinvestis classique.

L'Indice est accessible entre autres sur le site de Solactive (<https://www.solactive.com/>), ainsi que sur différents sites d'informations financières (ticker Bloomberg : SOWBDV50 Index ; code ISIN : DE000SLOHWE5).

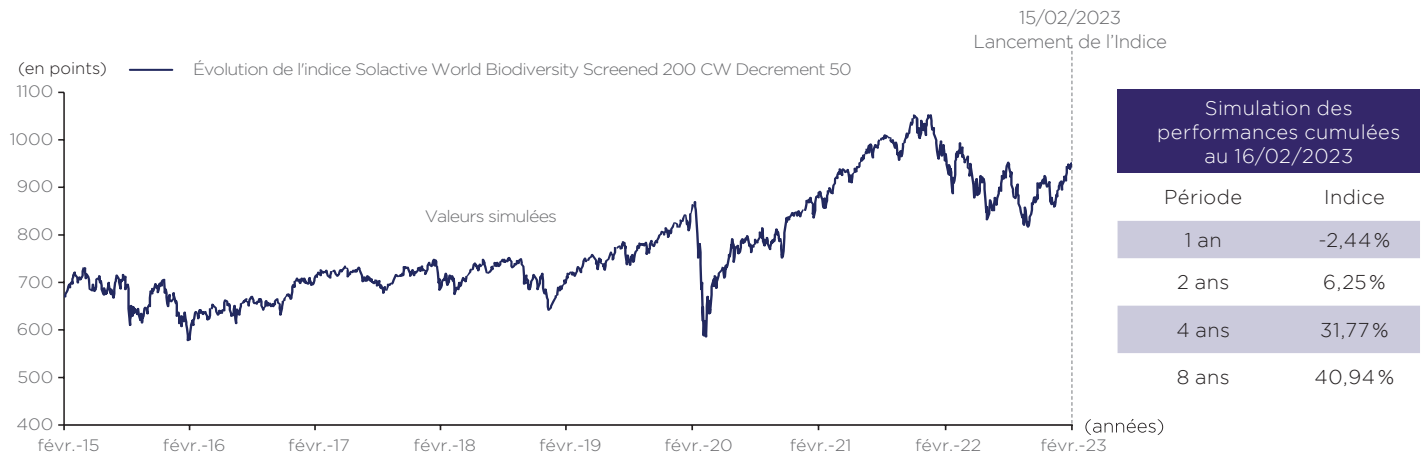
Méthodologie de sélection des sociétés



MMA Itinéraires Mai 2023 est un instrument financier dont les fonds levés dans le cadre de l'émission ne seront pas spécifiquement alloués au financement de projets répondant à des thématiques ESG. Seul l'Indice sous-jacent est construit de façon à sélectionner les actions selon leur performance vis-à-vis de la thématique ESG et l'exposition de l'investisseur à la performance de cet Indice ne signifie pas qu'il finance les actions qui le composent. **MMA Itinéraires Mai 2023 ne constitue pas une obligation verte.** Le sous-jacent de ce produit prend en compte des facteurs ESG dans la sélection de ses composants. Il est rappelé aux investisseurs que ceci n'est pas une garantie de surperformance de l'indice sous-jacent et/ou du rendement financier du produit qui le référence. Dans la mesure où il existe une grande variété de facteurs ESG, les investisseurs sont invités à s'assurer que les facteurs pris en compte dans ce produit répondent à leurs attentes ESG. Les informations en matière de durabilité relative à la société MMA VIE sont disponibles à l'adresse suivante www.mma.fr/assurance-vie/informations-reglementaires.html. Les informations en matière de durabilité relatives aux contrats et aux supports proposés sont disponibles à l'adresse suivante : www.infos-supports-investissement.quantalys.com/mma

Évolution de l'indice Solactive World Biodiversity Screened 200 CW Decrement 50

(simulée jusqu'au 15 février 2023)

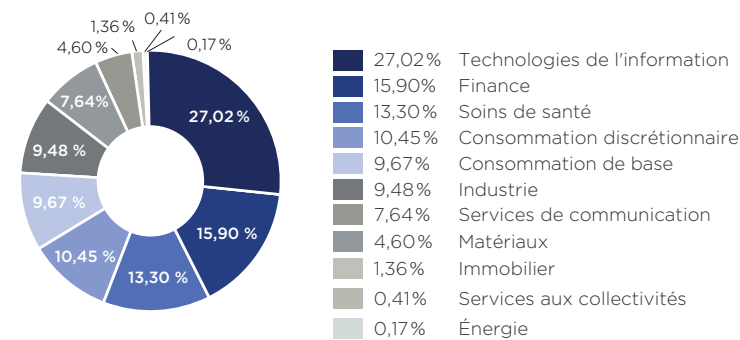


Source : Bloomberg, à partir du 15/02/2015, jusqu'au 16/02/2023.

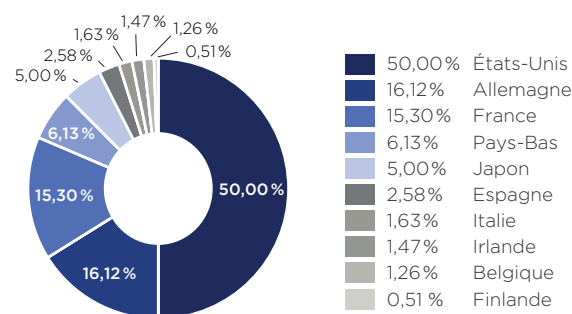
LA VALEUR DE VOTRE INVESTISSEMENT PEUT VARIER. LES DONNÉES RELATIVES AUX PERFORMANCES PASSÉES ET/OU SIMULATIONS DE PERFORMANCES PASSÉES ONT TRAIT OU SE RÉFÈRENT À DES PÉRIODES PASSÉES ET NE SONT PAS UN INDICATEUR FIABLE DES RÉSULTATS FUTURS. CECI EST VALABLE ÉGALEMENT POUR LES DONNÉES HISTORIQUES DE MARCHÉ.

L'indice Solactive World Biodiversity Screened 200 CW Decrement 50 a été lancé le 15/02/2023 à un niveau de 953 points. Toutes les données précédant cette date sont le résultat de simulations historiques systématiques visant à reproduire le comportement qu'aurait eu l'Indice s'il avait été lancé dans le passé. Toutes les données suivant cette date sont le résultat de performances passées.

Répartition sectorielle



Répartition géographique



Sources : Ingénierie SG et Bloomberg, au 16/02/2023.

L'exactitude, l'exhaustivité ou la pertinence de l'information provenant de sources externes ne sont pas garanties, bien qu'elles aient été obtenues auprès de sources raisonnablement jugées fiables. Sous réserve des lois applicables, l'émetteur (SG Issuer) et le Garant (Société Générale) ainsi que MMA Vie n'assument aucune responsabilité à cet égard. Les éléments du présent document relatifs aux données de marché sont fournis sur la base des données constatées à un moment précis et qui sont susceptibles de varier.

Avantages/Inconvénients du support

Avantages

- MMA Itinéraires Mai 2023 vous permet de vous exposer à un Indice composé des 100 sociétés parmi les plus grandes capitalisations boursières américaines, des 50 sociétés parmi les plus grandes capitalisations boursières de la zone Euro et des 50 plus grandes sociétés japonaises les mieux notées selon des critères ESG (Environnement, Social et Gouvernance) définis par Iceberg Data Lab : **Solactive World Biodiversity Screened 200 CW Decrement 50**.
- En année 5, 6 ou 7, si le niveau de l'Indice à une date de constatation annuelle⁽¹⁾ **est supérieur ou égal à 50 % de son niveau initial**, un mécanisme de remboursement anticipé automatique est activé et vous recevrez⁽²⁾ à la date de remboursement prévue, le remboursement de votre capital initialement investi⁽³⁾ **majoré d'un gain brut⁽⁴⁾ de 5,65 % par année écoulée**.
- En année 8, si le mécanisme de remboursement anticipé automatique n'a pas été activé et qu'à la date de constatation finale (le 18 août 2031), l'Indice clôture **à un niveau supérieur ou égal à 30 % de son niveau initial**, alors vous recevrez⁽²⁾ à la date de remboursement final (le 25 août 2031), **un gain brut⁽⁴⁾ de 45,20 %** (équivalent à un gain brut⁽⁴⁾ de 5,65 % par année écoulée) en plus du remboursement du capital initialement investi⁽³⁾.

Inconvénients

- MMA Itinéraires Mai 2023 présente **un risque de perte en capital partielle ou totale en cours de vie** (en cas de rachat, arbitrage, dénouement par décès avant la date de remboursement prévue par le mécanisme du support, la valeur de l'unité de compte dépend alors des paramètres de marché du jour) **et à l'échéance des 8 ans** (si à la date de constatation finale (le 18 août 2031) le niveau de l'Indice est strictement inférieur à 30 % de son niveau initial). **Une faible variation à l'échéance du niveau de l'Indice autour du seuil de 30 % de son niveau initial peut faire fortement varier la valeur de remboursement de MMA Itinéraires Mai 2023**.
- En investissant sur ce support, vous êtes exposé(e) à une dégradation éventuelle de la qualité de crédit du Garant (Société Générale), qui induit un risque sur la valeur de marché du support, ou un éventuel risque de défaut de paiement, de faillite ou de mise en résolution de l'Émetteur (SG Issuer) et du Garant (Société Générale), qui induit un risque sur le remboursement.
- **En cas de remboursement anticipé automatique ou de remboursement à l'échéance avec gain, les gains bruts⁽⁴⁾ sont plafonnés à 28,25 %, 33,90 %, 39,55 % et 45,20 %** selon l'année du remboursement (années 5 à 8), même si l'Indice a enregistré une hausse supérieure depuis la date de constatation initiale.
- **Vous ne connaissez pas à l'avance la durée effective de votre investissement**, qui peut varier entre 5 ans et 8 ans. Aucun remboursement anticipé automatique n'est prévu de l'année 1 à 4.
- L'indice Solactive World Biodiversity Screened 200 CW Decrement 50 est calculé en réinvestissant les **dividendes bruts détachés par les actions qu'il référence et en retranchant un prélèvement forfaitaire de 50 points d'indice par an**. Si les dividendes effectivement distribués sont inférieurs (respectivement supérieurs) à ce prélèvement, la performance de l'Indice, ainsi que la probabilité de remboursement anticipé automatique seront réduites (respectivement augmentées) et le risque de perte en capital à l'échéance sera augmenté (respectivement diminué) par rapport à un indice dividendes non réinvestis classique. Sans tenir compte des dividendes réinvestis dans l'indice Solactive World Biodiversity Screened 200 CW Decrement 50, l'impact de **la méthode de prélèvement forfaitaire en points d'indice sur la performance est plus important en cas de baisse depuis l'origine (effet négatif), qu'en cas de hausse de l'Indice (effet positif)**. Ainsi, en cas de marché baissier continu, la baisse de l'indice Solactive World Biodiversity Screened 200 CW Decrement 50 sera accélérée.

(1) Dates de constatation annuelle : le détail des dates de constatation annuelle figure en page 10 de la présente brochure.

(2) Le montant dû aux dates de remboursement prévues par le mécanisme du support net de frais d'entrée et de frais de gestion annuels est arbitré automatiquement et sans frais sur un support en unités de compte monétaire de votre contrat d'assurance vie ou de capitalisation. Le support MMA Itinéraires Mai 2023 n'existe plus, mais le contrat d'assurance vie ou de capitalisation se poursuit.

(3) Net des éventuels arbitrages et/ou rachats partiels, hors frais d'entrée et frais de gestion annuels du contrat d'assurance vie ou de capitalisation, hors prélèvements sociaux et fiscaux, et sauf faillite, défaut de paiement ou mise en résolution de l'Émetteur (SG Issuer) et du Garant (Société Générale).

(4) Exprimé en pourcentage de la valeur nominale du support correspondant au gain brut perçu en cas de réalisation d'un scénario de marché défini à l'avance.

Facteurs de risques

Avant tout investissement dans ce produit, les investisseurs sont invités à lire attentivement la section, « Facteurs de Risques » du prospectus de base qui inclut notamment les principaux risques suivants :

- **RISQUE DE PERTE EN CAPITAL :** Le produit présente un risque de perte en capital. La valeur de remboursement du produit peut être inférieure au montant de l'investissement initial. Dans le pire des scénarios, les investisseurs peuvent perdre jusqu'à la totalité de leur investissement.
- **RISQUE DE LIQUIDITÉ :** Ce produit comporte un risque de liquidité matériellement pertinent. Certaines circonstances de marché exceptionnelles peuvent avoir un effet négatif sur la liquidité du produit. Il se peut que l'investisseur ne soit pas en mesure de vendre facilement le produit ou qu'il doive le vendre à un prix qui impacte de manière significative le montant qu'il lui rapporte. Cela peut entraîner une perte partielle ou totale du montant investi.
- **RISQUE DE CRÉDIT :** Les investisseurs prennent un risque de crédit final sur Société Générale en tant que garant de l'émetteur. En conséquence, l'insolvabilité du garant peut entraîner la perte totale ou partielle du montant investi.
- **RISQUE LIÉ À L'ÉVENTUELLE DÉFAILLANCE DE L'ÉMETTEUR/DU GARANT :** Conformément à la réglementation relative au mécanisme de renflouement interne des institutions financières (bail-in), en cas de défaillance probable ou certaine de l'Émetteur/ du Garant, l'investisseur est soumis à un risque de diminution de la valeur de sa créance, de conversion de ses titres de créance en d'autres types de titres financiers (y compris des actions) et de modification (y compris potentiellement d'extension) de la maturité de ses titres de créance.
- **RISQUE DE MARCHÉ :** Le produit peut connaître à tout moment d'importantes fluctuations de cours (en raison notamment de l'évolution du prix, du (ou des) instrument(s) sous-jacent(s) et des taux d'intérêt), pouvant aboutir dans certains cas à la perte totale du montant investi.

Principales caractéristiques du support

| | | | | | | | | | | | | | |
|--|---|---|--|----------------------|----------------------|----------------------|-------------------------------------|----------------------|-------------------------------------|---------------------------------------|--------------------------------------|----------------------|-------------------------------------|
| Code ISIN | FR001400G321 | | | | | | | | | | | | |
| Forme juridique | Titre de créance de droit français présentant un risque de perte en capital partielle ou totale en cours de vie et à l'échéance. | | | | | | | | | | | | |
| Émetteur | SG Issuer (filiale à 100 % de Société Générale Luxembourg SA, elle-même filiale à 100 % de Société Générale), véhicule d'émission dédié de droit luxembourgeois. | | | | | | | | | | | | |
| Garant | Société Générale (Moody's A1, Standard & Poor's A) ⁽¹⁾ | | | | | | | | | | | | |
| Valeur nominale | 100 € | | | | | | | | | | | | |
| Période de commercialisation | Du 2 mai 2023 au 28 juillet 2023 (sous conditions et sous réserve de disponibilité) | | | | | | | | | | | | |
| Durée d'investissement conseillée | 8 ans maximum | | | | | | | | | | | | |
| Commissions de distribution | La commission de distribution ponctuelle pourra atteindre un montant maximum annuel de 1,00 % du montant nominal des titres de créance placés, calculée sur la durée de vie maximale des titres. Le paiement de commission pourra se faire par règlement et/ou par réduction du prix de souscription. La commission perçue dans la durée doit s'accompagner d'une amélioration du service sur la même durée. Le distributeur est responsable auprès des investisseurs du respect des dispositions réglementaires qui lui sont applicables concernant la transparence et la justification desdites commissions. De plus amples informations sont disponibles auprès du distributeur sur demande. | | | | | | | | | | | | |
| Sous-jacent | Indice Solactive World Biodiversity Screened 200 CW Decrement 50 (Code Bloomberg : SOWBDV50 Index) | | | | | | | | | | | | |
| Dates clés | <p>Date d'émission : 02/05/2023</p> <p>Date de constatation initiale : 11/08/2023</p> <table border="0"> <tr> <td>Dates de constatation annuelle :</td> <td>Dates de remboursement anticipé automatique :</td> </tr> <tr> <td>Année 5 : 18/08/2028</td> <td>Année 5 : 25/08/2028</td> </tr> <tr> <td>Année 6 : 20/08/2029</td> <td>Année 6 : 27/08/2029⁽²⁾</td> </tr> <tr> <td>Année 7 : 19/08/2030</td> <td>Année 7 : 26/08/2030⁽²⁾</td> </tr> <tr> <td>Dates de constatation finale :</td> <td>Date de remboursement final :</td> </tr> <tr> <td>Année 8 : 18/08/2031</td> <td>Année 8 : 25/08/2031⁽²⁾</td> </tr> </table> | Dates de constatation annuelle : | Dates de remboursement anticipé automatique : | Année 5 : 18/08/2028 | Année 5 : 25/08/2028 | Année 6 : 20/08/2029 | Année 6 : 27/08/2029 ⁽²⁾ | Année 7 : 19/08/2030 | Année 7 : 26/08/2030 ⁽²⁾ | Dates de constatation finale : | Date de remboursement final : | Année 8 : 18/08/2031 | Année 8 : 25/08/2031 ⁽²⁾ |
| Dates de constatation annuelle : | Dates de remboursement anticipé automatique : | | | | | | | | | | | | |
| Année 5 : 18/08/2028 | Année 5 : 25/08/2028 | | | | | | | | | | | | |
| Année 6 : 20/08/2029 | Année 6 : 27/08/2029 ⁽²⁾ | | | | | | | | | | | | |
| Année 7 : 19/08/2030 | Année 7 : 26/08/2030 ⁽²⁾ | | | | | | | | | | | | |
| Dates de constatation finale : | Date de remboursement final : | | | | | | | | | | | | |
| Année 8 : 18/08/2031 | Année 8 : 25/08/2031 ⁽²⁾ | | | | | | | | | | | | |
| Cotation | Marché réglementé de la Bourse de Luxembourg. | | | | | | | | | | | | |
| Règlement/Livraison | Euroclear France. | | | | | | | | | | | | |
| Agent de Calcul | Société Générale, ce qui peut être source de conflits d'intérêt. | | | | | | | | | | | | |
| Publication de la valorisation | Sixtelekurs, REUTERS, Bloomberg. Cours publié tous les 15 jours et tenu à la disposition du public en permanence. | | | | | | | | | | | | |
| Double valorisation | En plus de celle produite par la Société Générale, une valorisation du titre de créance sera assurée, tous les quinze jours à compter du 11/08/2023 par une société de service indépendante financièrement de la Société Générale, Finalyse. | | | | | | | | | | | | |
| Périodicité de la valorisation | Quotidienne, et si ce jour n'est pas un Jour de Bourse, le Jour de Bourse Prévu suivant. | | | | | | | | | | | | |
| Marché secondaire | Société Générale s'engage, dans des conditions normales de marché et de financement, à donner de manière quotidienne des prix indicatifs pendant toute la durée de vie du produit avec une fourchette achat/vente maximum de 1%. | | | | | | | | | | | | |
| Éligibilité du support | Contrats d'assurance vie et de capitalisation. | | | | | | | | | | | | |

(1) Notations en vigueur au 17 février 2023. Les agences de notation peuvent les modifier à tout moment et ne sont pas une garantie de solvabilité de l'Émetteur. Elles ne sauraient constituer un argument de souscription au produit.

(2) Sous réserve de l'absence d'un précédent remboursement anticipé automatique.

Vous supportez les risques éventuels de défaut, d'ouverture d'une procédure de résolution et de faillite de l'Émetteur (SG Issuer) et du Garant (Société Générale). Le support est proposé en qualité d'unités de compte d'un contrat d'assurance vie ou de capitalisation dans la perspective d'un investissement jusqu'à la date de remboursement final prévue par le support (25 août 2031 en l'absence de remboursement anticipé automatique). **Le rendement de l'unité de compte à la date de remboursement final du support est conditionné par sa détention jusqu'à cette date. En cas de sortie de l'unité de compte avant cette date (rachat, arbitrage ou dénouement par décès), le rendement peut être supérieur ou inférieur à celui résultant des modalités décrites dans la présente brochure, voire négatif. Vous prenez alors un risque de perte en capital partielle ou totale non mesurable a priori. Il est à noter que le remboursement du support à la date de remboursement final peut aussi avoir lieu avec une perte en capital. Le montant remboursé est arbitré automatiquement et sans frais vers un support en unités de compte monétaire de votre contrat d'assurance vie ou de capitalisation. L'assureur (MMA Vie) s'engage exclusivement sur le nombre d'unités de compte, mais non sur leur valeur, qu'il ne garantit pas.**

Les Documents d'Informations Clés génériques des contrats d'assurance vie et de capitalisation multisupports MMA Vie et les guides de présentation des supports en vigueur sont consultables à tout moment sur le site www.mma.fr dans la rubrique Assurance Vie/Nos Fonds et Supports.

Avertissement

Ce document à caractère publicitaire est rédigé par l'Émetteur en accord avec MMA Vie qui commercialise le titre de créance MMA Itinéraires Mai 2023. **La présente brochure commerciale n'a pas fait l'objet d'une communication à l'AMF.**

Avant tout investissement dans ce produit, les investisseurs sont invités à se rapprocher de leurs conseillers financiers, fiscaux, comptables et juridiques.

Commercialisation dans le cadre d'un contrat d'assurance vie ou de capitalisation : le produit décrit dans ce document (ci-après le « Produit ») est un actif représentatif de l'une des unités de compte du contrat d'assurance vie ou de capitalisation (ci-après le « Contrat d'Assurance Vie » ou « Contrat de Capitalisation »). Ce document décrit exclusivement les caractéristiques techniques et financières du Produit en tant qu'unité de compte du Contrat d'Assurance Vie ou du Contrat de Capitalisation. Ce document ne constitue pas une offre d'adhésion au Contrat d'Assurance Vie ou au Contrat de Capitalisation. **L'assureur s'engage exclusivement sur le nombre d'unités de compte mais non sur leur valeur, qu'il ne garantit pas.** Il est précisé que l'entreprise d'assurance d'une part, l'Émetteur et le Garant d'autre part sont des entités juridiques indépendantes. Ce document ne constitue pas une offre, une recommandation, une invitation ou un acte de démarchage visant à souscrire ou acheter le Produit qui ne peut être diffusé directement ou indirectement dans le public qu'en conformité avec les dispositions des articles L. 411-1 et suivants du Code monétaire et financier.

Disponibilité du document d'informations clés : la dernière version du document d'informations clés relatif à ce produit peut être consultée et téléchargée à l'adresse <http://kid.smarkets.com>.

Caractère promotionnel de ce document : le présent document est un document à caractère promotionnel et non de nature réglementaire.

Restrictions générales de vente : il appartient à chaque investisseur de s'assurer qu'il est autorisé à souscrire ou à investir dans ce produit.

Information sur les commissions, rémunérations payées à des tiers ou perçues de tiers : si, conformément à la législation et la réglementation applicables, une personne (la « Personne Intéressée ») est tenue d'informer les investisseurs potentiels du produit de toute rémunération ou commission que Société Générale et/ou l'émetteur paye à ou reçoit de cette Personne Intéressée, cette dernière sera seule responsable du respect des obligations légales et réglementaires en la matière.

Agrément : Société Générale est un établissement de crédit (banque) français agréé et supervisé par la Banque Centrale Européenne (BCE) et l'Autorité de Contrôle Prudentiel et de Résolution (ACPR) et soumis à la réglementation de l'Autorité des Marchés Financiers (AMF).

Garantie par Société Générale : le produit bénéficie d'une garantie de Société Générale (ci-dessous le « Garant »). Le paiement à la date convenue de toute somme due par le débiteur principal au titre du produit est garanti par le Garant, selon les termes et conditions prévus par un acte de garantie disponible auprès du Garant sur simple demande. En conséquence, l'investisseur supporte un risque de crédit sur le Garant.

Performances sur la base de performances brutes : les gains éventuels peuvent être réduits par l'effet de commissions, redevances, impôts ou autres charges supportées par l'investisseur.

Rachat par Société Générale ou dénouement anticipé du produit : seule Société Générale s'est engagée à assurer un marché secondaire sur le produit. Société Générale s'est expressément engagée à racheter, dénouer ou proposer des prix pour le produit en cours de vie de ce dernier. L'exécution de cet engagement dépendra (i) des conditions générales de marché et (ii) des conditions de liquidité du (ou des) instrument(s) sous-jacent(s) et, le cas échéant, des autres opérations de couverture conclues. Le prix du produit (en particulier la fourchette de prix achat/vente que Société Générale peut proposer, à tout moment, pour le rachat ou le dénouement du produit) tiendra compte notamment des coûts de couverture et/ou de déboucement de la position de Société Générale liés à ce rachat. Société Générale et/ou ses filiales ne sont aucunement responsables de telles conséquences et de leur impact sur les transactions liées au produit ou sur tout investissement dans le produit.

Restrictions de vente aux Etats-Unis d'Amérique (Personne ressortissante des Etats-Unis au sens de la Regulation S, "Regulation S U.S. Person") : les Titres n'ont pas fait l'objet d'un enregistrement en vertu de la Loi Américaine sur les Valeurs Mobilières de 1933 (U.S. Securities Act of 1933) et ne pourront être offerts, vendus, nantis ou autrement transférés sauf dans le cadre d'une transaction en dehors des Etats-Unis ("offshore transaction", tel que définie par la Regulation S) à ou pour le compte d'un Cessionnaire Autorisé. Un « Cessionnaire Autorisé » signifie toute personne qui (a) n'est pas une personne ressortissante des Etats-Unis tel que défini à la Règle 902(k)(1) de la Regulation S ; (b) qui n'est pas une personne entrant dans la définition d'une « personne ressortissante des Etats-Unis » pour les besoins du U.S. Commodity Exchange Act (CEA) ou toute règle de l'U.S. Commodity Futures Trading Commission (CFTC Rule), recommandation ou instruction proposée ou émise en vertu du CEA (afin de lever toute ambiguïté, une personne qui n'est pas une « personne Non-ressortissante des Etats-Unis » ("Non-United States person") définie au titre de la Règle CFTC 4.7(a)(1)(iv), à l'exclusion, pour les besoins de cette sous-section (D), de l'exception faite au profit des personnes éligibles qualifiées qui ne sont pas des « personnes Non-ressortissantes des Etats-Unis » (« Non-United States persons »), sera considérée comme une personne ressortissante des Etats-Unis) et (iii) n'est pas une personne ressortissante des Etats-Unis pour les besoins des instructions définitives mettant en oeuvre les exigences de rétention du risque de crédit énoncées à la Section 15G de l'U.S. Securities Exchange Act de 1934, tel que modifié (les U.S. Risk Retention Rules) (une Risk Retention U.S. Person). Les Titres ne sont disponibles et ne peuvent être la propriété véritable (be beneficially owned), à tous moments, que de Cessionnaires Autorisés. Lors de l'acquisition d'un Titre, chaque acquéreur sera réputé être tenu aux engagements et aux déclarations contenus dans le prospectus de base.

Information sur les données et/ou chiffres provenant de sources externes : l'exactitude, l'exhaustivité ou la pertinence de l'information provenant de sources externes n'est pas garantie, bien qu'elle ait été obtenue auprès de sources raisonnablement jugées fiables. Sous réserve des lois applicables, Société Générale n'assume aucune responsabilité à cet égard.

Données de marché : les éléments du présent document relatifs aux données de marchés sont fournis sur la base de données constatées à un moment précis et qui sont susceptibles de varier.

Avertissement relatif à l'Indice : l'Indice mentionné dans le présent document n'est ni parrainé, ni approuvé ni vendu par Société Générale. Société Générale n'assumera aucune responsabilité à ce titre.

L'instrument financier n'est en aucun cas sponsorisé, promu ou vendu par Solactive AG (le "Concédant de licence"), de la même façon que le Concédant de licence n'offre aucune garantie implicite ou explicite quant aux conséquences de l'utilisation de l'Indice et/ou de la marque déposée de l'Indice ou du niveau de l'Indice, et ce quelque soit la période ou méthode concernée. L'Indice est calculé et publié par le Concédant de licence. Le Concédant de licence met tout en oeuvre afin de s'assurer que l'Indice soit calculé correctement. Indépendamment de ses obligations envers l'Émetteur, le Concédant de licence n'a aucune obligation de signaler les erreurs concernant l'Indice à des parties tierces et notamment aux investisseurs et/ou aux intermédiaires financiers sur le-dit instrument financier. Ni la publication de l'Indice par le Concédant de licence ni l'octroi de la licence de l'Indice ou de la marque déposée de l'Indice, avec pour objectif son utilisation dans le cadre d'un instrument financier, ne constituent une recommandation du Concédant de licence à investir dans le-dit instrument financier, de même que cela ne représente en aucune façon une garantie ou une opinion du Concédant de licence au sujet d'un investissement quelconque sur le-dit instrument financier.

Si vous avez une réclamation à formuler, vous pouvez nous contacter en suivant ce lien : <https://wholesale.banking.societegenerale.com/fr/informations-conformite-reglementation/informations-utiles/reclamation-client/>

Informations importantes : le produit décrit dans le présent document fait l'objet d'une documentation juridique composée des Conditions Définitives d'Émission, se rattachant au prospectus de base en date du 13/06/2022, approuvé par la Commission de Surveillance du Secteur Financier, régulateur du Luxembourg, ainsi que de ses Suppléments, et formant ensemble un prospectus conforme au Règlement (UE) 2017/1129. En cas d'incohérence entre cette brochure et la documentation juridique, cette dernière prévaudra. Ce prospectus de base a fait l'objet d'un certificat d'approbation de la part de la Commission de Surveillance du Secteur Financier et a été notifié à l'Autorité des Marchés Financiers. L'approbation du prospectus par la Commission de Surveillance du Secteur Financier du Luxembourg ne doit pas être considérée comme un avis favorable sur les valeurs mobilières offertes ou admises à la négociation sur un marché réglementé. Le prospectus de base, les suppléments à ce prospectus de base, les Conditions Définitives d'Émission et le résumé du prospectus de base en langue locale, sont disponibles sur le site « prospectus.socgen.com », sur le site de la Bourse de Luxembourg (www.bourse.lu) ou peuvent être obtenus gratuitement auprès de Société Générale à l'adresse 17 Cours Valmy, 92800 - Puteaux sur simple demande. Le prospectus de base est disponible à l'adresse « https://prospectus.socgen.com/program_search/SG-SGIS_Programme+d%E2%80%99%C3%A9mission+de+titres+de+cr%C3%A9ance_13.06.2022 ». Les Conditions Définitives d'Émission sont disponibles à l'adresse « http://prospectus.socgen.com/legaldoc_search/FT/FRO01400G321 ». Il est recommandé aux investisseurs potentiels de lire le prospectus avant de prendre une décision d'investissement afin de pleinement comprendre les risques et avantages potentiels associés à la décision d'investir dans les valeurs mobilières. Il est recommandé aux investisseurs de se reporter à la rubrique « facteurs de risques » du prospectus du produit et aux Conditions Définitives d'Émission avant tout investissement dans le produit.

Le prospectus de base devrait être renouvelé au plus tard le 12/06/2023. La date exacte de ce nouveau prospectus de base n'est pas connue au jour de la rédaction de cet avertissement et dépendra du visa délivré par la Commission de Surveillance du Secteur Financier. Les investisseurs sont donc également invités à se reporter à la section facteurs de risque et informations sur l'émetteur et le garant du nouveau prospectus de base dès que ce dernier sera publié sur le site prospectus.socgen.com



MMA Vie Assurances Mutuelles société d'assurance mutuelle à cotisations fixes, RCS Le Mans 775 652 118

MMA Vie société anonyme au capital de 144 386 938 euros, RCS Le Mans 440 042 174

Sièges sociaux : 14 boulevard Marie et Alexandre Oyon - 72030 Le Mans Cedex 9 - Entreprises régies par le code des assurances

Date de rédaction de la brochure : 17 février 2023

