

Ginjer Actifs 360

Classification AMF : FCP mixte

Février 2026
Part A



VALEUR LIQUIDATIVE
au 27-02-2026

258,92 €

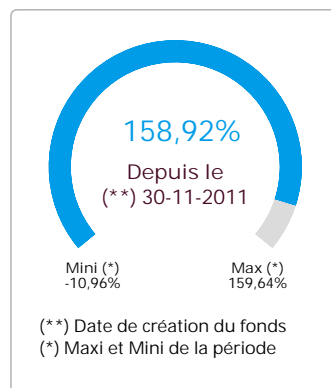
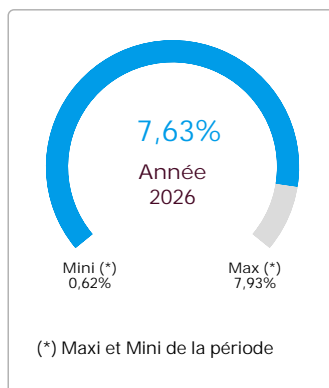
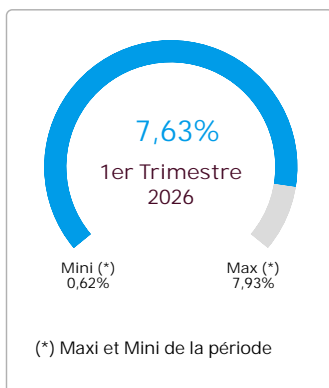
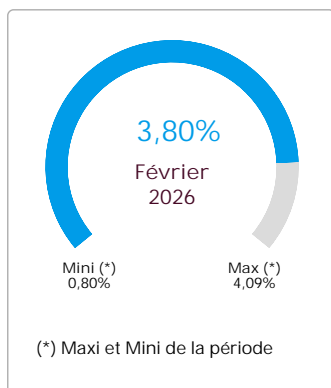
ENCOURS TOTAL
au 27-02-2026

257 235 623 €

PERFORMANCES

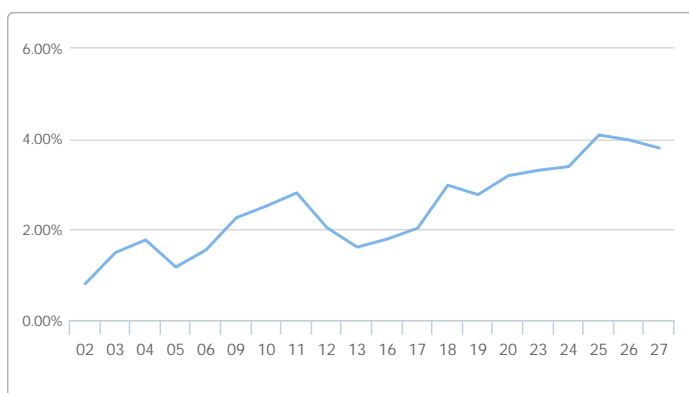
Performance

Au 27-02-2026

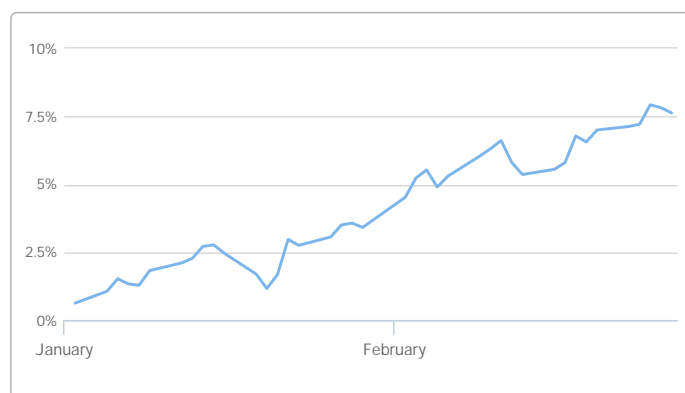


Evolution de la performance

Février 2026



Année 2026



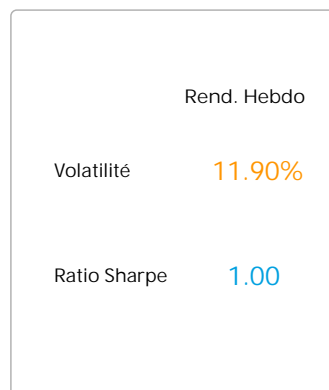
Evolution de la performance

Depuis la création



Indicateurs de risque

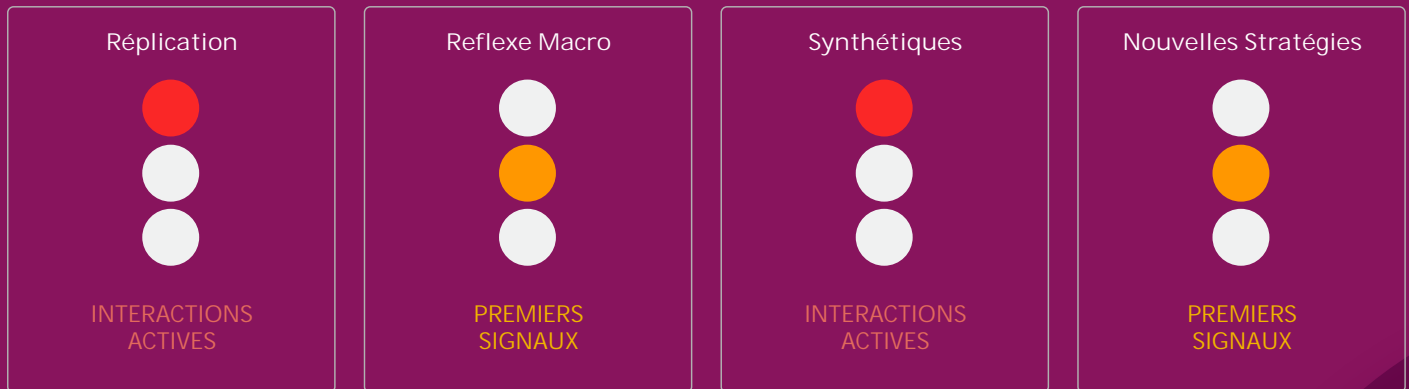
Données 3 ans



Les performances passées ne préjugent pas des performances futures et ne sont pas constantes dans le temps.

Sources: Ginjer AM / Bloomberg

Ginjer Actifs 360



COMMENTAIRE DE GESTION

Le mois de février a été un nouveau mois de performance fortement positive pour le fonds.

Dans le contexte paradoxal de légère révision de la croissance économique de la Zone Euro, et d'inquiétude croissante s'agissant des conséquences de l'IA sur les entreprises ; les bons résultats de la majeure partie des sociétés que nous détenons en portefeuille ont permis au fonds de surperformer les actions européennes.

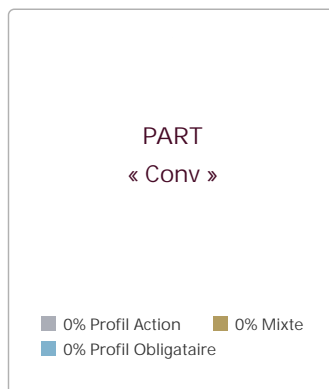
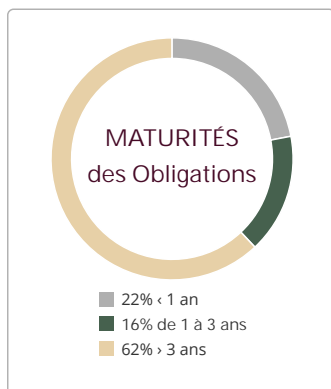
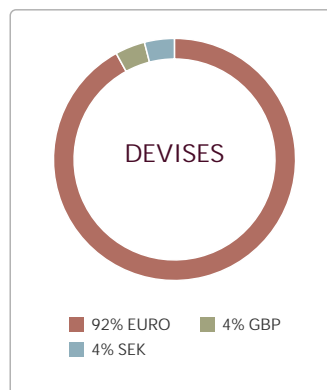
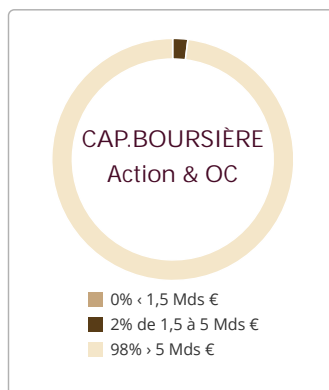
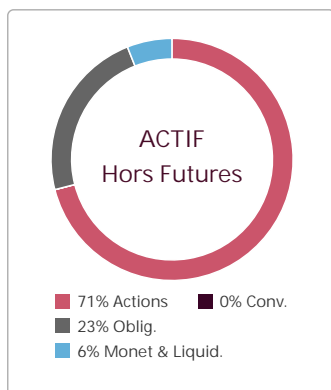
En effet, porté par les valeurs des secteurs des matières premières et de l'industrie, le fonds a poursuivi sa progression pour franchir de nouveaux plus hauts ; en dépit de rotations sectorielles importantes (e.g., début de 'flight-to-quality', hausse du prix du baril de pétrole) au cours du mois.

A ce stade, nous n'observons pas de hausses substantielles dans nos balises, augurant d'une éventuelle dislocation. C'est pourquoi nous conservons le budget de risque du fonds et sa structure inchangés.

VENTILATIONS

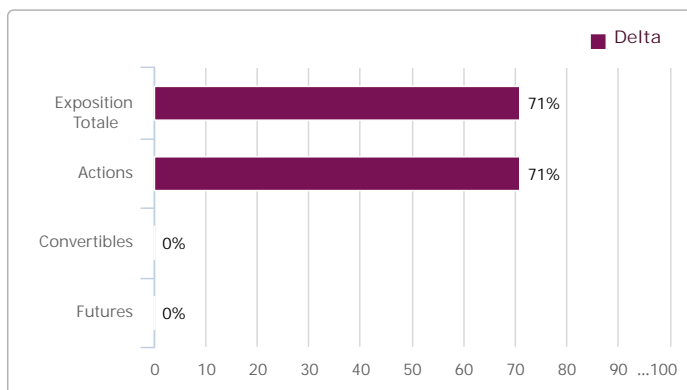
Ventilation

Au 27-02-2026



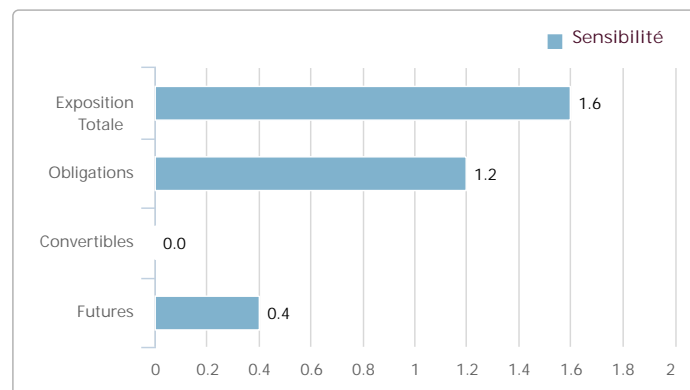
Exposition du portefeuille

Au 27-02-2026



Sensibilité taux du portefeuille

Au 27-02-2026

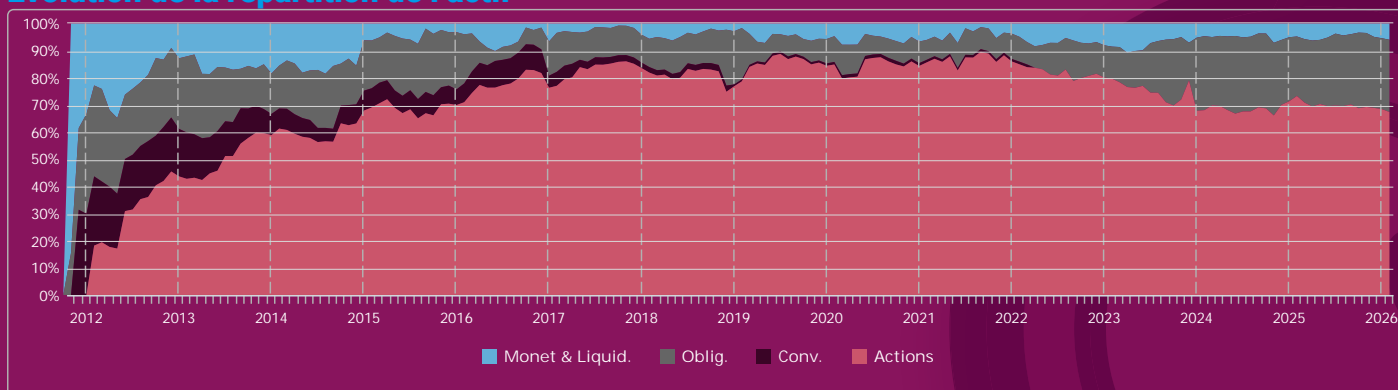


Dynamique de l'Allocation d'Actifs

Du 30-01-2026 au 27-02-2026



Evolution de la répartition de l'actif



Contributions

Du 30-01-2026 au 27-02-2026

	Poids moy.	Contrib.
ArcelorMittal	6.00%	1.11%
Orange	3.70%	0.56%
Sandvik	3.60%	0.41%
Repsol	2.70%	0.39%
Infineon Technologies	3.60%	0.38%


Les meilleures Contributions

	Poids moy.	Contrib.
BBVA	2.40%	-0.20%
Publicis	1.50%	-0.18%
Universal Music	1.80%	-0.15%
Airbus	2.30%	-0.11%
Intesa Sanpaolo	2.40%	-0.05%

Les moins bonnes Contributions

Principaux mouvements

Du 30-01-2026 au 27-02-2026





Ginjer Actifs 360

GINJER ACTIFS 360 MET EN OEUVRE UNE ALLOCATION D'ACTIFS DIVERSIFIÉE SUR LES MARCHÉS EUROPÉENS, DANS UNE APPROCHE OPPORTUNISTE ET FLEXIBLE (FOURCHETTE DE 0 À 100%).

Code ISIN : FR0011153014
Code Bloomberg : GIN360A FP
Date de création du fonds : 30 Novembre 2011
Horizon d'investissement conseillé : > à 3 ans
Fréquence de Valorisation : Quotidienne
Date de règlement : J+2
Dépositaire / Valorisateur : BNP Paribas SA / BNP Paribas SA
Commission de gestion : 1.85%
Commission de surperformance : 15% au-delà d'€STR + 200 bps
Affectation des résultats : Capitalisation
Heure limite passation d'ordres : avant 11h00

Gérants :
Léonard Cohen, Charles Fischer

Contacts :
theamgarden@ginjer-am.com
01.70.36.61.78 / 01.70.36.61.77

Retrouvez Ginjer
sur www.ginjer-am.com

Informations destinées aux investisseurs en Suisse: le Prospectus, le Document d'information clé pour l'investisseur, les Statuts, les rapports annuel et semestriel et d'autres informations peuvent être obtenus, sans frais, auprès du représentant en Suisse, BNP Paribas SA, Paris, succursale de Zurich, 16, Selnaustrasse, 8002 Zurich; l'agent payeur en Suisse est BNP Paribas SA, Paris, succursale de Zurich, 16, Selnaustrasse, 8002 Zurich.

Ginjer AM est agréée en France et réglementée par l'AMF N° GP-11000032. 9 rue de Téhéran, 75008 Paris

