



# Vital Flex Dynamique

Fonds de Fonds Mixte

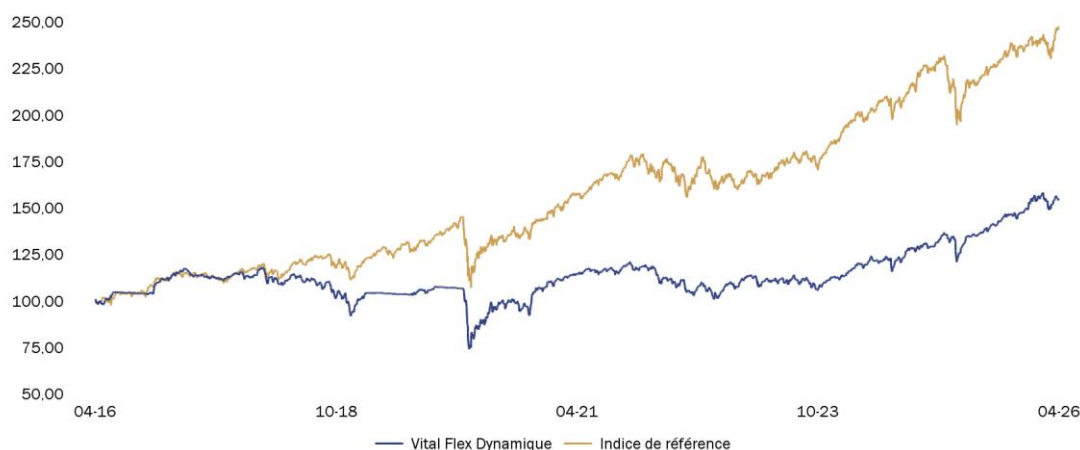
 SFDR  
 Article

**8**
**PAYS D'ENREGISTREMENT**  **FR**

## STRATÉGIE D'INVESTISSEMENT

Vital Flex Dynamique a pour objectif de gestion d'obtenir, sur la durée de placement recommandée de 5 ans, une performance nette de frais supérieure à l'indicateur de référence (composé de 75% MSCI Daily TR Net World \$ converti en € et 25% [€STER Capitalisé + 0,085%]).

## ÉVOLUTION DU FONDS DEPUIS 10 ANS


**AU 30/04/2026**

 ISIN  
**FR0011062686**  
 Valeur liquidative  
**224,49 €**  
 Actifs sous gestion  
**38,57 M€**

## PERFORMANCES CUMULÉES (%)

	1 mois	2026	1 an	3 ans	5 ans	10 ans
Fonds	3,34	3,12	19,52	39,56	35,04	54,63
Indice	6,68	3,43	18,57	46,37	55,59	145,79
Ecart Relatif	-3,34	-0,31	0,95	-6,81	-20,55	-91,16

## PERFORMANCES ANNUELLES (%)

	2025	2024	2023	2022	2021
Fonds	16,51	13,97	4,78	-8,89	10,32
Indice	6,29	20,33	15,28	-9,62	23,40
Ecart Relatif	10,22	-6,37	-10,50	0,73	-13,07

## PERFORMANCES ANNUALISÉES (%)

	3 ans	5 ans	10 ans
Fonds	11,72	6,19	4,45
Indice	13,50	9,24	9,40
Ecart Relatif	-1,78	-3,05	-4,95

## INDICATEURS DE RISQUE

	1 an	3 ans	5 ans
Volatilité Fonds (%)	7,19	8,91	9,09
Volatilité Indice (%)	7,43	9,36	9,97
Ratio de Sharpe*	2,36	0,99	0,48
Tracking error (%)	6,27	6,45	6,84
Ratio d'information	0,15	-0,32	-0,47
Bêta	0,61	0,72	0,68

Les performances passées ne sont pas un indicateur fiable des performances futures.

Calcul : pas hebdomadaire. Les chiffres cités ont trait aux mois et années écoulés.

\*Remplacement de l'EONIA par l'ESTR comme nouveau taux d'intérêt court terme de référence en zone euro à compter du 01/01/2022.

Source : Rothschild & Co Asset Management. Ce document non-contractuel ne constitue pas une offre de vente ou un conseil en investissement. Il a pour but de vous informer de manière simplifiée sur les caractéristiques du fonds. Avant toute souscription merci de prendre connaissance des mentions légales sur la dernière page. Pour plus d'informations, vous pouvez vous référer aux documents réglementaires (DIC ou prospectus complet) et/ ou contacter votre interlocuteur habituel : Rothschild & Co Asset Management - 29 avenue de Messine - 75008 Paris - France - Tél : (33) 1 40 74 40 74 - Numéro d'agrément AMF n° GP-17000014



# Portefeuille

Avril 2026

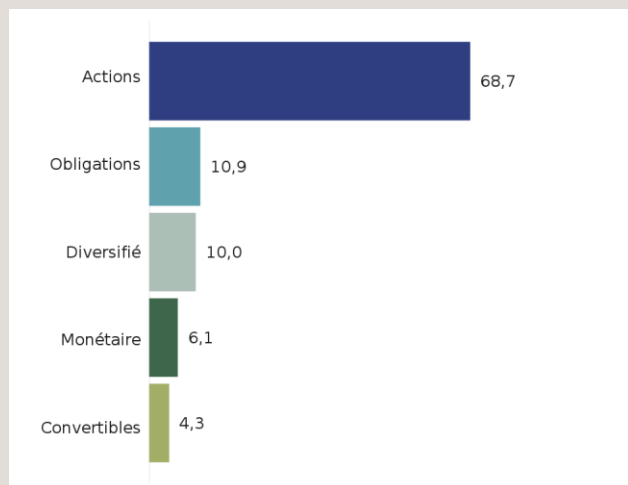
## PRINCIPALES POSITIONS (%)

Libellé	Poids
Nombre total de titres	27
Ofi Precious Metals-i	10,0
Bnp Easy Msci China Esg E	6,5
R-co Valor Bond Opportunities I EUR	5,7
Invesco Us Energy S&p	5,3
Ishares Nikkei 225 Jpy Acc	5,3
R-co Conviction Subfin I EUR	5,3
Ishares Sust Msci Usa Sri	5,0
AXA IM Euro Liquidity SRI C	5,0
Amundi Cac 40	4,4
Lbpam Isr Convertbl Opport-j	4,3

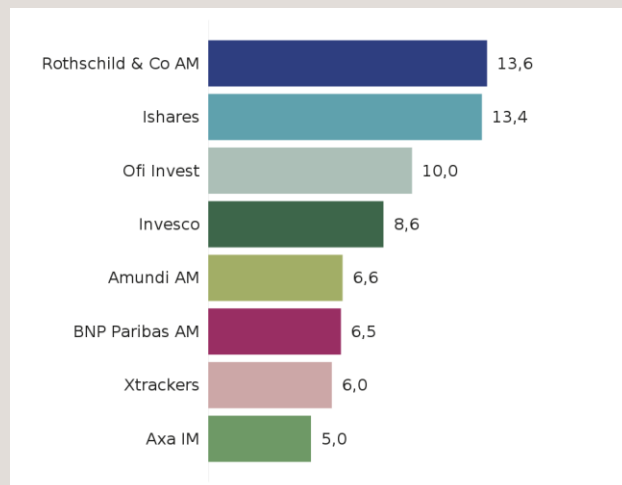
## PRINCIPAUX MOUVEMENTS SUR LE MOIS

Achats	Stratégie
Lbpam Isr Convertbl Opport-j	Oblig. Convert. Europe
Ishares Sust Msci Usa Sri	Actions Etats-Unis
Hsbc Gif-euroland Val-xc	Actions Zone Euro
Amundi Cac 40	Actions Zone Euro
Ossiam Shiller Brly Cape Usd	Actions Etats-Unis
Ventes	
Lbpam Europe Convrt Sri-i Eur	Oblig. Convert. Europe

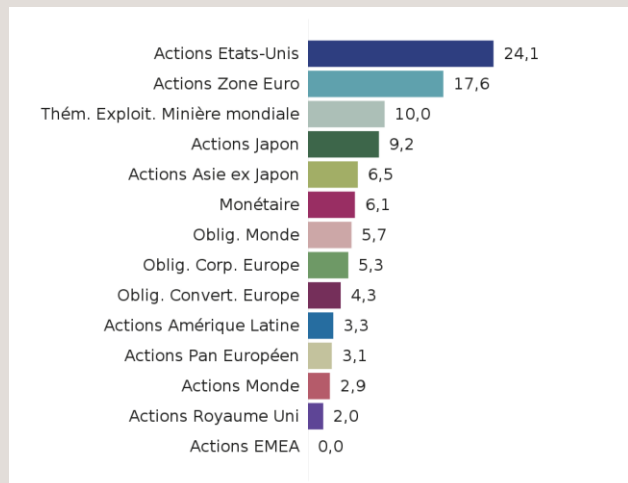
## EXPOSITION PAR CLASSE D'ACTIFS (%)



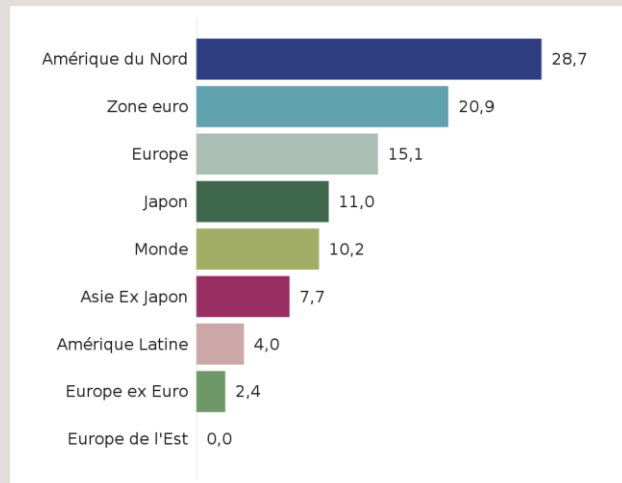
## PRINCIPAUX PROMOTEURS (%)



## RÉPARTITION PAR STRATÉGIE (%)



## EXPOSITION PAR PAYS (%)



Hors monétaire

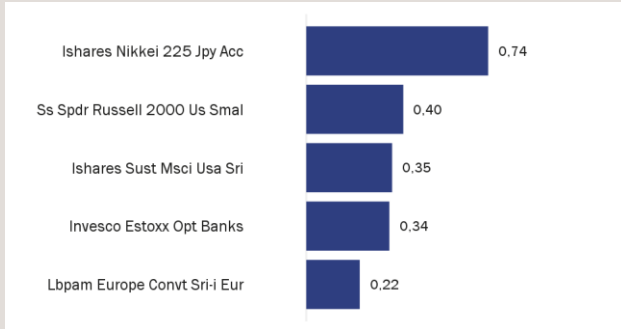
Source : Rothschild & Co Asset Management



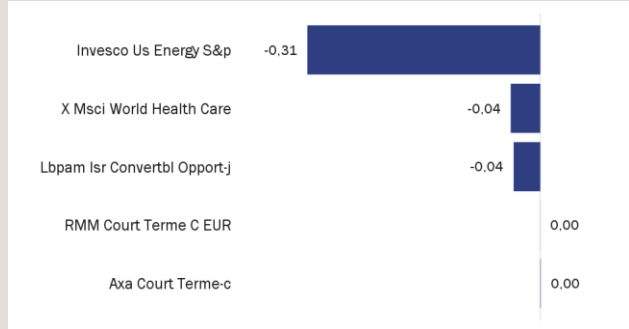
# Analyse des performances

Avril 2026

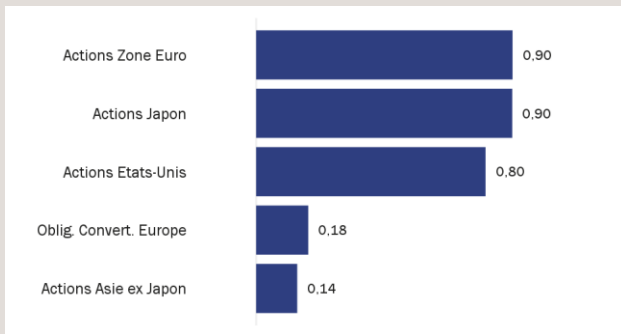
## PREMIÈRES CONTRIBUTIONS PAR TITRE (%)



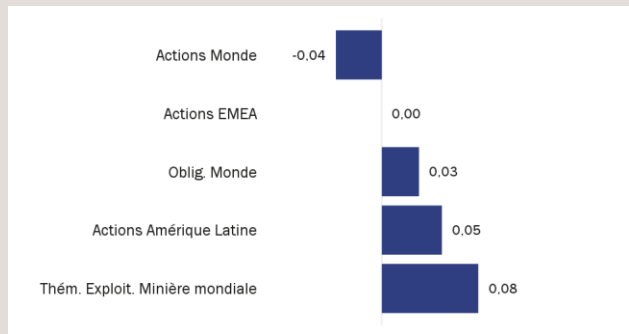
## DERNIÈRES CONTRIBUTIONS PAR TITRE (%)



## PREMIÈRES CONTRIBUTIONS PAR STRATÉGIE (%)



## DERNIÈRES CONTRIBUTIONS PAR STRATÉGIE (%)



Source : Rothschild & Co Asset Management

## Commentaire du gérant

En avril, l'environnement macroéconomique mondial est resté marqué par des tensions géopolitiques élevées au Moyen Orient, malgré un cessez le feu fragile mais respecté, le détroit d'Ormuz étant désormais doublement fermé par les Iraniens et les Américains. Cette situation a entraîné un rebond significatif des prix de l'énergie, le Brent terminant le mois autour de 110 dollars le baril, ainsi qu'une remontée de l'inflation globale.

Les statistiques économiques ont confirmé un ralentissement de la demande intérieure dans les économies développées. Aux États Unis, la croissance du PIB au T1 est ressortie à +2,0% en rythme annualisé, légèrement en deçà des attentes, tandis que les enquêtes sont restées contrastées : le PMI flash d'avril est remonté à 52,0, suggérant une reprise modérée de l'activité, mais les composantes emploi et activité dans les services demeurent faibles, alors que l'inflation PCE a atteint 3,5% en mars (3,2% pour l'inflation cœur), portée par la hausse des prix de l'énergie.

En Europe, le ralentissement a été plus net : les PMI sont repassés en zone de contraction, avec un PMI composite à 48,6, tiré à la baisse par un PMI services à 47,4, tandis que les indicateurs de confiance des ménages et des entreprises ont fortement chuté. L'inflation totale est remontée à 3% en zone euro, sous l'effet de l'énergie, malgré un ralentissement continu de l'inflation sous jacente, notamment en Allemagne où elle est revenue à 2,3%.

En Asie, la dynamique est restée hétérogène : la Banque du Japon est intervenue directement sur le marché des changes afin de défendre le yen, dans un contexte de débats internes accrus sur l'orientation future de la politique monétaire, tandis que la Chine a surpris positivement, avec une croissance au T1 à 5,0%, tirée par l'industrie et les exportations, malgré une demande intérieure toujours fragile.

Face à cet environnement, les banques centrales ont globalement opté pour le statu quo, confrontées à un arbitrage délicat entre ralentissement cyclique et pressions inflationnistes ravivées par l'énergie, retardant toute trajectoire claire d'assouplissement monétaire. Aux États Unis, cette période marque une transition institutionnelle importante, avec la confirmation de Kevin Warsh à la présidence de la Réserve fédérale, dans un contexte de dissensions inhabituelles au sein du FOMC.

Les marchés financiers ont néanmoins fait preuve de résilience : les marchés actions ont rapidement effacé le choc géopolitique, pour terminer le mois en hausse de 7,64% (MSCI World en euros), les marchés émergents en tête (+12,67% en euros), suivis par le S&P 500 (+8,75%), le Topix (+6,47% en euros) et l'Eurostoxx (+6,39%). Dans le même temps, les marchés obligataires sont restés plus prudents, intégrant des anticipations d'inflation et de taux directeurs durablement plus élevées qu'avant la crise ; les taux à 10 ans américain et allemand ont ainsi progressé de 5 pdb et 3 pdb respectivement.

Après la baisse des marchés actions et taux liée aux frappes américaines et israéliennes sur l'Iran, nous avons renforcé les positions sur les actions américaines, japonaises et sur le CAC 40.



# Caractéristiques

Avril 2026

## Juridiques

Forme Juridique	FCP
Domicile	France
Classification AMF	-
Devise Part / Fonds	EUR
Affectation des résultats	Capitalisation
Date de création	01/08/2011
Date 1ère VL	17/10/2011
Horizon de placement conseillé	5 ans
Indice de référence	75% MSCI World NTR, 25% ESTR Capi + 0.085%

## Acteurs

Société de gestion	Rothschild & Co Asset Management
Dépositaire	Rothschild & Co Martin Maurel
Valorisateur	Caceis Fund Administration
Gérant(s)	Thomas AYACHE / Marc TERRAS

# Glossaire

## Intensité carbone

L'Intensité Carbone du portefeuille se définit comme la somme pondérée par leur poids en portefeuille des intensités carbone des sous-jacents présents au sein de la poche carbone du portefeuille.

## Objectif de réduction des émissions

Si une entreprise a un objectif de réduction de ses émissions carbone, cet indicateur évalue l'engagement de cet objectif. Des scores plus élevés sont attribués aux entreprises qui cherchent activement à réduire leurs émissions à partir d'un niveau déjà relativement faible. Hormis les entreprises sans objectif, les scores les plus bas vont aux entreprises ayant des niveaux d'émissions élevés et cherchant à ne réaliser que des réductions mineures. Pour les petites entreprises, parmi lesquelles les objectifs de réduction carbone sont relativement rares, un score modérément élevé est donné pour tout type d'objectif de réduction d'émissions carbone.

## Score relatif à la gestion de la transition vers une économie bas carbone

Ce score est un indicateur sur la performance d'une entreprise quant aux mesures mises en œuvre en matière de gestion des risques et des opportunités liés à la transition vers une économie bas carbone. Il combine des évaluations de la gestion des enjeux clés suivants :

(i) encadrement des émissions de gaz à effet de serre, (ii) empreinte carbone des produits et services, etc. Plus un score est élevé plus la société met en œuvre une gestion efficace de ces enjeux. (Score: 0-10).

## Articles SFDR

- Article 6 : le produit financier ne promeut pas nécessairement de caractéristiques ESG ou n'a pas d'objectif d'investissement durable spécifique.
- Article 8 : le produit financier promeut certaines caractéristiques environnementales et/ou sociales.
- Article 9 : le produit financier a pour objectif l'investissement durable.

## Échelle de risque

A risque plus faible			A risque plus élevé			
1	2	3	4	5	6	7
Rendement potentiellement plus faible			Rendement potentiellement plus élevé			

L'indicateur synthétique de risque permet d'apprécier le niveau de risque de ce produit par rapport à d'autres. Il indique la probabilité que ce produit enregistre des pertes en cas de mouvements sur les marchés ou d'une impossibilité de notre part de vous payer.

Nous avons classé ce produit dans la classe de risque 3 sur 7, qui est une classe de risque entre basse et moyenne. Autrement dit, les pertes potentielles liées aux futurs résultats du produit se situent à un niveau entre faible et moyen et, si la situation venait à se détériorer sur les marchés, il est peu probable que notre capacité à vous payer en soit affectée.

Autres facteurs de risque importants, non pris en compte de manière adéquate par l'indicateur : Risque de liquidité : Risque lié à la faible liquidité des marchés sous-jacents, qui les rend sensibles à des mouvements significatifs d'achat / vente.

Impact des techniques telles que des produits dérivés : L'utilisation des produits dérivés peut amplifier l'impact des effets de mouvement de marché du portefeuille.

## Frais

Commission souscription / rachat (max.)	3,75% / Néant
Frais de gestion financière	1,50% TTC maximum de l'actif net
Frais courants ex-post	2,07%
Commission de surperformance	15% au-dessus de l'indice de référence
Frais de fonctionnement et autres services	-

## Catégorie "transition vers une économie bas carbone"

Cet indicateur classe les entreprises selon leur exposition aux risques et aux opportunités liés à la transition vers une économie bas carbone.

Les différentes catégories sont :

Asset Stranding peut être traduit "actif bloqué" en français, il s'agit des actifs qui perdent de leur valeur à cause de l'évolution défavorable du marché auquel ils sont exposés (législation, contraintes environnementales, ruptures technologiques) à l'origine de fortes dévaluations (exemple des sociétés détenant des mines de charbon);

Transition opérationnelle : entreprise confrontée à une hausse des charges d'exploitation en raison de taxes carbone ou devant faire des investissements importants pour mettre en place des solutions de réduction de leurs émissions de gaz à effet de serre (exemple des producteurs de ciment);

Offre produits en transition : société faisant face à une baisse de la demande en produits intensifs en carbone et devant faire évoluer son offre de produits vers des produits compatibles avec une économie bas carbone (exemple du secteur automobile);

Neutre : société faiblement exposée à des hausses de charges opérationnelles / besoins d'investissement liés à la transition vers une économie bas carbone (exemple du secteur de la santé);

Solutions : société qui fournit des produits ou services qui devraient bénéficier de la transition vers une économie bas carbone (exemple des producteurs d'électricité à base d'énergies renouvelables).

## Part verte

Part du chiffre d'affaires des actifs sous-jacents qui contribue à la transition.



# Rapport de gestion | ESG

Avril 2026

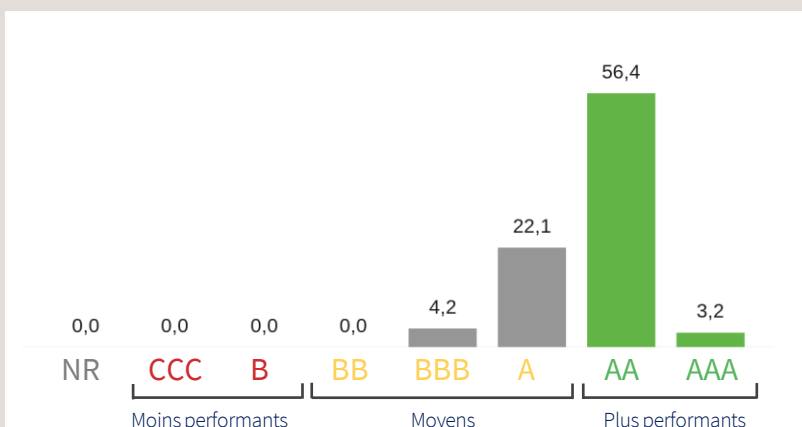
## NOTATION ESG

	Score	Rating
Fonds	7,19	AA
Taux éligibilité		86,0%
Nombre de fonds détenus		27
Nombre de fonds notés		25

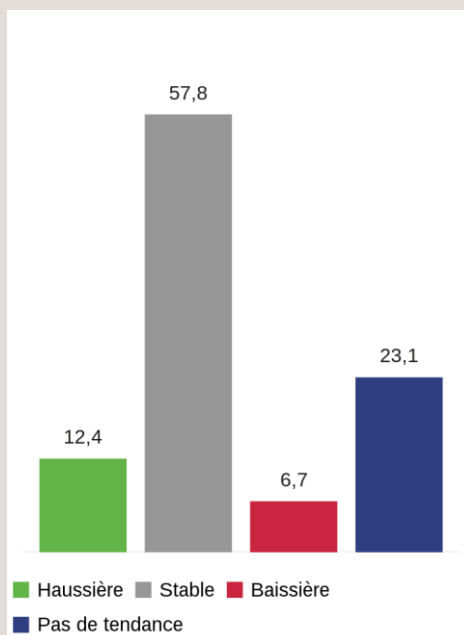
## COMPARAISON DES NOTES ESG PAR PILIER

	E	S	G
Fonds	6,37	5,12	6,19

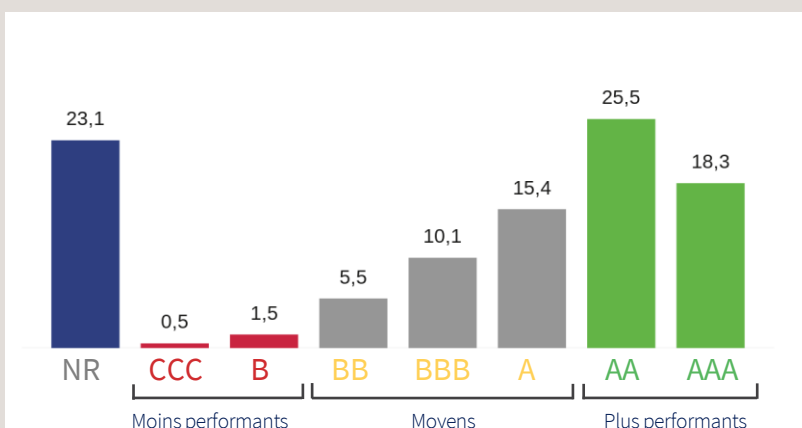
## DISTRIBUTION DES NOTES ESG DES FONDS (%)



## TENDANCE DES NOTES ESG SOUS-JACENTES (%)



## DISTRIBUTION DES NOTES ESG SOUS-JACENTES (%)



## MEILLEURES NOTES ESG

Fonds	Note / 10	Poids en portefeuille	Couverture ESG
Invesco Estoxx Opt Banks	8,66	3,2%	100,0%
R-co Conviction Subfin I EUR	8,31	5,3%	86,1%
Hsbc Gif-euroland Val-xc	8,21	4,1%	97,4%

## MOINS BONNES NOTES ESG

Fonds	Note / 10	Poids en portefeuille	Couverture ESG
Jpmorgan Jpm Russ-a Usd-acc	3,65	0,0%	77,2%
Ss Spdr Russell 2000 Us Smal	5,26	4,2%	95,3%
Larrainvial Latam Equity-x	5,73	3,3%	98,6%



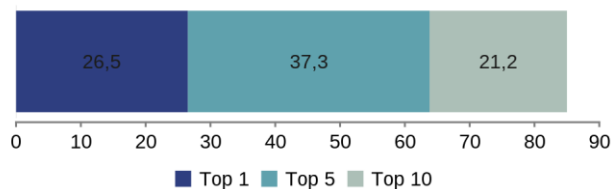
# Rapport de gestion | Profil Environnemental

Avril 2026

## INTENSITÉ CARBONE (SCOPES 1 ET 2)

	tonnes de CO2 par millions d'USD de chiffre d'affaires
Fonds	105,74
Indice de référence	0
Ecart Relatif	105,74
Taux éligibilité	86,0%

## CONTRIBUTION À L'INTENSITÉ CARBONE (%)



## PRINCIPAUX ÉMETTEURS CONTRIBUTEURS À L'INTENSITÉ CARBONE

Fonds	Intensité carbone (tCO2/M\$ CA)	Poids rebasé couverture intensité carbone	Intensité carbone pondérée	Couverture données carbone
Invesco Us Energy S&p	397,84	7,0%	28,02	99,9%
Bnp Easy Msci China Esg E	159,1	8,6%	13,63	99,9%
Ss Spdr Russell 2000 Us Smal	180,49	5,3%	9,59	96,3%
Larrainvial Latam Equity-x	199,46	4,2%	8,45	96,7%
R-co Conviction Equity Value Euro I EUR	224,67	3,5%	7,76	97,3%

## FOCUS TRANSITION ÉNERGÉTIQUE

### RÉSERVES DE COMBUSTIBLES FOSSILES

7,2%

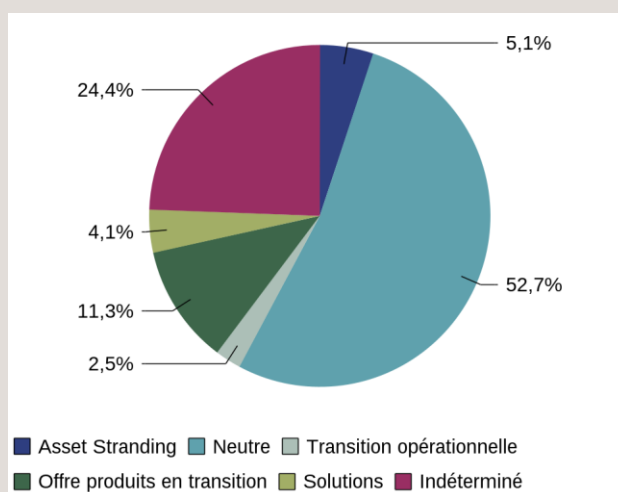
du portefeuille est exposé aux réserves de combustibles fossiles au travers des sociétés présentes dans chacun des fonds du portefeuille

### RÉSERVES CHARBON

0,7%

du portefeuille est exposé aux réserves de charbon au travers des sociétés présentes dans chacun des fonds du portefeuille

### RÉPARTITION PAR CATÉGORIE "TRANSITION VERS UNE ÉCONOMIE BAS CARBONE"





# Disclaimer

Rothschild & Co Asset Management, Société de gestion de portefeuille au capital de 1 818 181,89 euros, 29, avenue de Messine – 75008 Paris. Agrément AMF N° GP 17000014, RCS Paris 824 540 173.

Société d'Investissement à Capital Variable de droit français "R-Co", 29, avenue de Messine – 75008 Paris, immatriculée 844 443 390 RCS PARIS

Les présentes informations sont exclusivement présentées à titre informatif. Elles ne constituent ni un élément contractuel, ni un conseil en investissement, ni une recommandation de placement, ni une sollicitation d'achat ou de vente de parts de fonds. Avant tout investissement, vous devez lire les informations détaillées figurant dans la documentation réglementaire de chaque fonds (prospectus, règlement/statuts du fonds, politique de placement, derniers rapports annuel/semestriel, document d'information clé pour l'investisseur (DIC)), qui constituent la seule base réglementaire recevable pour l'acquisition de parts de fonds. Ces documents sont disponibles gratuitement sous format papier ou électronique, auprès de la Société de Gestion du fonds ou son représentant. Le rendement et la valeur des parts du fonds peuvent diminuer ou augmenter et le capital peut ne pas être intégralement restitué. Les tendances historiques des marchés ne sont pas un indicateur fiable du comportement futur des marchés. Les performances passées ne sont pas un indicateur fiable des performances futures. Elles ne constituent en aucun cas une garantie future de performance ou de capital. Elles tiennent compte de l'ensemble des frais portés au niveau du fonds (ex : commission de gestion) mais pas ne tiennent pas compte des frais portés au niveau du client (supplément d'émission, frais de dépôt, etc.).

- Information pour les US persons

Les parts ou actions de cet OPCVM ne sont pas et ne seront pas enregistrées aux Etats-Unis en application du U.S. Securities Act de 1933 tel que modifié (« Securities Act 1933 ») ou admises en vertu d'une quelconque loi des Etats-Unis. Ces parts ne doivent ni être offertes, vendues ou transférées aux Etats-Unis (y compris dans ses territoires et possessions) ni bénéficier, directement ou indirectement, à une US Person (au sens du règlement S du Securities Act de 1933) et assimilées (telles que visées dans la loi Américaine dite « HIRE » du 18/03/2010 et dans le dispositif FATCA) ».

- Informations destinées aux Investisseurs Français, Espagnols, Hollandais, Autrichiens, Italiens, Allemands.

Les statuts ou le règlement de l'OPCVM, le DIC, le Prospectus et les derniers documents périodiques (rapports annuels et semi-annuels) de chaque OPCVM, peuvent être obtenus sur simple demande et gratuitement auprès de : Rothschild & Co Asset Management - Service Commercial - 29, avenue de Messine - 75008 Paris - France.

- Informations destinées aux investisseurs Belges (si l'OPC est autorisé à la commercialisation dans ce pays. Cf. au Pays d'enregistrement en page 1 du document)

Les statuts ou le règlement de l'OPCVM, le DIC, le Prospectus et les derniers documents périodiques (rapports annuels et semi-annuels) de chaque OPCVM, peuvent être obtenus sur simple demande et gratuitement en français et en néerlandais belge auprès de Rothschild Martin Maurel, ayant son siège social au 29, avenue de Messine, 75008 Paris, agissant pour le compte de sa succursale Rothschild & Co Wealth Management Belgium ayant son siège social au, 166 avenue Louise B - 1050 Bruxelles, Belgique.

Toute information aux investisseurs belges concernant Rothschild & Co Asset Management ou l'OPCVM sera publiée dans un média local belge ou transmise par l'entité commercialisatrice de l'OPCVM.

- Informations destinées aux investisseurs Luxembourgeois (si l'OPC est autorisé à la commercialisation dans ce pays. Cf. au Pays d'enregistrement en page 1 du document)

Les statuts ou le règlement de l'OPCVM, le DIC, le Prospectus et les derniers documents périodiques (rapports annuels et semi-annuels) de chaque OPCVM, peuvent être obtenus sur simple demande et gratuitement auprès du Représentant et Agent-payeur pour le Luxembourg : CACEIS Bank, Luxembourg Branch, 5, allée Scheffer, L-2520 Luxembourg. Toute information aux investisseurs luxembourgeois concernant Rothschild & Co Asset Management ou l'OPCVM sera publiée dans un média local luxembourgeois.

- Informations à l'attention des investisseurs résidant en Suisse (si l'OPC est autorisé à la commercialisation dans ce pays. Cf. au Pays d'enregistrement en page 1 du document)

Les fonds de Rothschild & Co Asset Management (ci-après désignés les « Fonds ») présentés dans ce document sont des sociétés de droit français. Cette note d'information n'est pas une invitation à souscrire l'un quelconque des Fonds qui sont décrits dans les présentes ; elle ne se substitue pas au prospectus du Fonds et n'est fournie que pour information. Cette présentation n'est ni un conseil, ni une recommandation de souscrire un quelconque Fonds. Les souscriptions ne seront reçues et les unités, actions ou parts ne seront émises que sur la base de la version actuelle du prospectus sur le Fonds concerné telle qu'elle a été approuvée par la FINMA. Tout renseignement communiqué au moyen de ce document n'est fourni que pour information et n'a aucune valeur contractuelle. Les performances passées ne préjugent pas des performances futures. De plus, les commissions prélevées lors de l'émission et du rachat d'unités, parts ou actions du Fonds concerné ne sont pas incluses. Rothschild & Co Asset Management ne garantit en aucune façon l'évolution des performances et ne peut être tenu pour responsable d'aucune décision prise en se fondant sur les informations contenues dans le présent document.

Investir dans une ou plusieurs unités, parts ou actions d'un Fonds n'est pas sans risque. Rothschild & Co Asset Management recommande aux souscripteurs de demander des renseignements supplémentaires, en particulier en ce qui concerne l'adéquation des caractéristiques des Fonds à leurs besoins, en appelant soit le Représentant des Fonds en Suisse tel qu'il est indiqué ci-dessous, soit leur conseiller financier habituel, soit Rothschild & Co Asset Management avant de prendre la décision d'investir.

Rothschild & Co Bank AG (Zollikerstrasse 181- CH-8034 Zurich - Suisse) a obtenu de la FINMA l'autorisation de distribuer les Fonds aux investisseurs non-qualifiés en / ou à partir de la Suisse ; Rothschild & Co Bank AG est également désignée comme représentant (le « Représentant ») et agent payeur en Suisse.

Le Règlement, le Prospectus, les Documents d'Informations Clés pour l'Investisseur, les Rapports annuel et semestriel du Fonds pour la Suisse peuvent être obtenus gratuitement auprès du Représentant en Suisse. Les investisseurs doivent prendre connaissance des prospectus avant de souscrire des unités, parts ou actions de Fonds quels qu'ils soient.

Les annonces destinées aux investisseurs en Suisse qui concernent Rothschild & Co Asset Management ou les Fonds seront publiées sur la plate-forme électronique [www.fundinfo.com](http://www.fundinfo.com), qui fait autorité. Les prix d'émission et de rachat ou les valeurs liquidatives assorties de la mention « commissions exclues » seront publiés tous les jours sur la plate-forme électronique [www.fundinfo.com](http://www.fundinfo.com).

- Site Internet

Les statuts ou règlement de l'OPCVM, le DIC, le Prospectus et les derniers documents périodiques (rapports annuels et semi-annuels) de chaque OPCVM sont disponibles sur le site Internet : [am.eu.rothschildandco.com](http://am.eu.rothschildandco.com)

- Information concernant MSCI ESG Research

Although Rothschild & Co Asset Management information providers, including without limitation, MSCI ESG Research LLC and its affiliates (the « ESG Parties »), obtain information (the « Information ») from sources they consider reliable, none of the ESG Parties warrants or guarantees the originality, accuracy and/or completeness, of any data herein and expressly disclaim all express or implied warranties, including those of merchantability and fitness for a particular purpose. The information may only be used for your internal use, may not be reproduced or disseminated in any form and may not be used as a basis for, or a component of, any financial instruments or products or indices. Further, none of the information can in and of itself be used to determine which securities to buy or sell or when to buy or sell them. None of the ESG Parties shall have any liability for any errors or omissions in connection with any data herein, or any liability for any direct, indirect, special, punitive, consequential or any other damages (including lost profits) even if notified of the possibility of such damages.

Les labels attestent uniquement le caractère responsable et durable de la gestion et ne doivent pas être considérés ni comme un gage de sécurité du capital ni comme une garantie de la performance financière du fonds.

## Vos contacts commerciaux

### Institutionnels France

Tel : +33 1 40 74 40 84

@ : [AMEUInstitutionnelsFrance@rothschildandco.com](mailto:AMEUInstitutionnelsFrance@rothschildandco.com)

### Distribution externe France

Tel : + 33 1 40 74 43 80

@ : [AMEUDistribution@rothschildandco.com](mailto:AMEUDistribution@rothschildandco.com)

### International :

Tel : + 33 1 40 74 42 92

@ : [clientserviceteam@rothschildandco.com](mailto:clientserviceteam@rothschildandco.com)