

ODDO BHF ProActif Europe

30 AOÛT 2024

CR-EUR - Eur | *Actions Fondamentales - Flexible - Europe*

Actif net du fonds	154 M€	Catégorie Morningstar™:	① ② ③ ④ ⑤ ⑥ ⑦
Valeur liquidative	208,38€	Allocation EUR Flexible	Echelle de risque (1)
Evolution vs M-1	1,77€ ★★	Notation au 31/08/2024	6 8 9
			Classification SFDR ²

Pays dans lesquels le fonds est autorisé à la commercialisation auprès du grand public :

FR IT CHE DEU PRT ESP BEL SWE LUX

GÉRANTS

ODDO BHF SE, Martin Fechtner, Jonas EISCH

SOCIÉTÉ DE GESTION

ODDO BHF AM SAS

CARACTÉRISTIQUES

Durée d'investissement conseillée : 3 ans

Date de création de la part (1ère VL) : 10/09/2004

Date de création du fonds : 10/09/2004

Statut juridique	FCP
Code ISIN	FR0010109165
Code Bloomberg	ODDPREU FP
Affectation des résultats	Capitalisation
Souscription min. (initiale)	1 millième de part
SDG (par délégation)	ODDO BHF SE
Souscriptions / Rachats	11h15 à J
Valorisation	Quotidienne
Frais de gestion fixes	1.60 % maximum TTC de l'Actif net
Commission de surperformance	20% maximum de la surperformance du Fonds par rapport à son indice de référence, une fois les sous-performances passées, sur les cinq derniers exercices, toutes compensées et sous condition d'une performance absolue positive.
Commission de souscription	4 % (maximum)
Commission de rachat	Néant
Frais de gestion et autres frais administratifs et d'exploitation	1.6 %
Com. de mouvement perçue par la SDG	Des commissions de mouvement, définies dans le prospectus, peuvent être prélevées en plus des frais affichés ci-dessus.

STRATÉGIE D'INVESTISSEMENT

L'objectif d'investissement du fonds est de surperformer l'indice de référence (50% de l'indice capitalisé €STR +8,5 points de base et 50% de l'indice EURO STOXX 50 NET RETURN calculé avec dividendes réinvestis (code Bloomberg : SX5T INDEX)) sur un horizon d'investissement minimum de trois ans par une allocation flexible (0-100%) entre le marché des actions et les instruments du marché monétaire. Le fonds est géré de manière discrétionnaire et peut tirer le meilleur parti des conditions de marché en s'affranchissant des indices de référence.

Indicateur de référence : 50% Euro Stoxx 50 NR + 50% (ESTER European Short Term Rate + 8.5 BP)

Performances annuelles nettes (en glissement sur 12 mois)										
du	08/14	08/15	08/16	08/17	08/18	08/19	08/20	08/21	08/22	08/23
au	08/15	08/16	08/17	08/18	08/19	08/20	08/21	08/22	08/23	08/24
FONDS	9,5%	1,0%	2,8%	-0,9%	-2,4%	2,3%	0,0%	-7,2%	5,0%	8,4%
Indicateur de référence	3,5%	-1,8%	7,8%	0,9%	2,0%	-0,3%	14,4%	-6,8%	13,6%	11,1%
Performances calendaires (du 01 janvier au 31 décembre)										
	2015	2016	2017	2018	2019	2020	2021	2022	2023	
FONDS	9,0%	0,6%	3,9%	-7,7%	5,2%	0,5%	-0,7%	-6,5%	9,1%	
Indicateur de référence	3,8%	2,3%	4,4%	-6,2%	13,2%	-0,5%	11,1%	-4,2%	12,7%	
Performances nettes cumulées et annualisées										
	Performances annualisées			Performances cumulées						
	3 ans	5 ans	10 ans	1 mois	Début d'année	1 an	3 ans	5 ans	10 ans	
FONDS	1,8%	1,6%	1,7%	0,9%	4,1%	8,4%	5,6%	8,0%	18,8%	
Indicateur de référence	5,6%	6,0%	4,2%	1,1%	7,4%	11,1%	17,6%	34,1%	51,0%	
Les performances passées ne présagent pas des performances futures et ne sont pas constantes dans le temps.										
Volatilité annualisée										
					1 an	3 ans	5 ans	10 ans		
FONDS					7,1%	7,5%	8,3%	7,9%		
Indicateur de référence					6,8%	8,6%	10,8%	9,7%		

*Le glossaire des indicateurs utilisés est disponible en téléchargement sur www.am.oddo-bhf.com dans la rubrique «FONDS». | Sources : ODDO BHF AM SAS, Bloomberg, Morningstar®

(1) L'indicateur synthétique de risque (SRI) permet d'apprécier le niveau de risque de ce produit par rapport à d'autres. Il indique la probabilité que ce produit enregistre des pertes en cas de mouvements sur les marchés ou d'une impossibilité de notre part de vous payer. Il s'échelonne dans une fourchette de 1 (risque faible) à 7 (risque élevé). Cet indicateur n'est pas constant et changera en fonction du profil de risque du fonds. La catégorie la plus faible ne signifie pas sans risque. Les données historiques, telles que celles utilisées pour calculer le SRI, pourraient ne pas constituer une indication fiable du profil de risque futur du Fonds. L'atteinte des objectifs de gestion en termes de risque ne peut être garantie

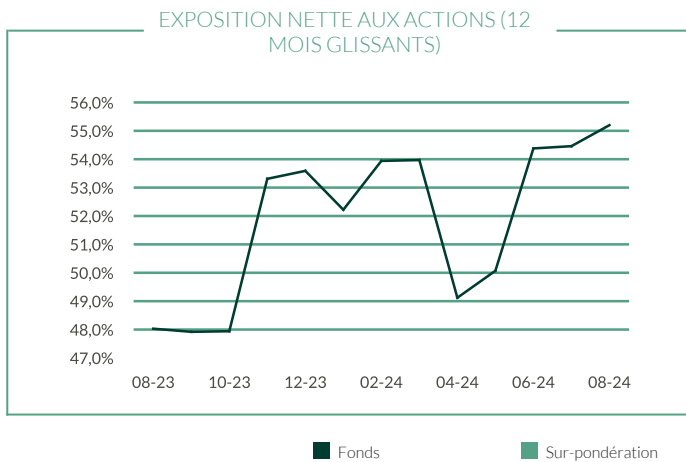
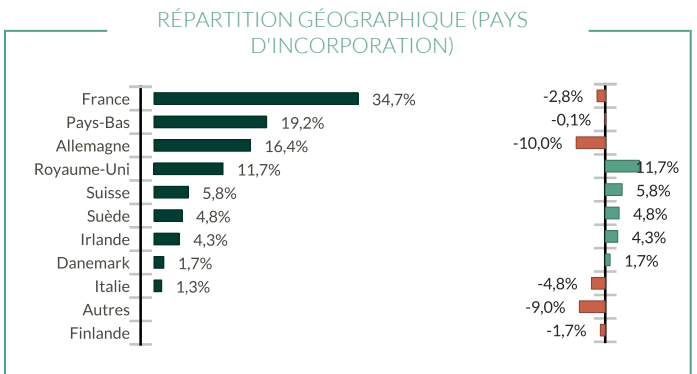
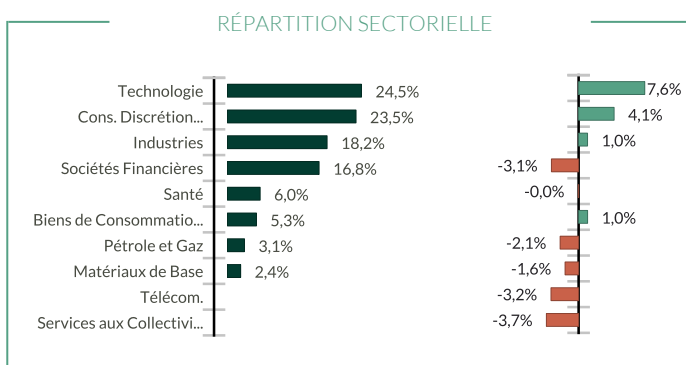
(2) Les informations relatives au règlement européen sur la publication d'informations en matière de durabilité dans le secteur des services financiers (SFDR) sont consultables dans la rubrique Classification SFDR(2) du document.

ODDO BHF ProActif Europe

30 AOÛT 2024

CR-EUR - Eur | *Actions Fondamentales - Flexible - Europe*

Mesure de risque	3 ans	5 ans
Ratio de Sharpe	-0,01	0,08
Ratio d'information	-1,12	-0,90
Tracking Error (%)	3,35	4,97
Bêta	0,81	0,69
Coefficient de corrélation (%)	92,17	89,67
Alpha de Jensen (%)	-3,04	-2,90



Principales lignes du portefeuille				
	POIDS DANS LE FONDS (%)	Poids dans l'indicateur de référence (%)	Pays	Secteur
Asml Holding Nv	4,88	4,18	Pays-Bas	Technologie
Axa Sa	3,43	0,95	France	Sociétés Financières
Sap Se	3,27	2,92	Allemagne	Technologie
Lvmh Moet Hennessy Louis Vui	2,96	2,49	France	Cons. Discrétion...
Wolters Kluwer	2,95	0,55	Pays-Bas	Cons. Discrétion...
Allianz Se-Reg	2,89	1,59	Allemagne	Sociétés Financières
Relx Plc	2,80		Royaume-Uni	Cons. Discrétion...
Capgemini Se	2,73		France	Technologie
Icon Plc	2,63		Irlande	Santé
Schneider Electric Se	2,58	1,90	France	Industries

ODDO BHF ProActif Europe

30 AOÛT 2024

CR-EUR - Eur | *Actions Fondamentales - Flexible - Europe*

COMMENTAIRE DE GESTION MENSUEL

Le mois d'août a été particulièrement volatil pour les actions européennes. Le début du mois a été marqué par une correction des actions, déclenchée par un dénouement massif des opérations de portage sur le yen et par la mauvaise orientation de certaines données qui ont suscité des inquiétudes quant à la santé de l'économie américaine. Les actions européennes ont récupéré le terrain perdu plus tard dans le mois et ont même clôturé en territoire positif. Les entreprises du secteur de l'énergie ont signé les moins bonnes performances, à l'inverse de celles issues de la consommation de base, des télécommunications et des soins de santé. Les sociétés européennes d'équipements de semi-conducteurs ont sous-performé, Intel ayant annoncé une réduction de ses dépenses d'investissement après avoir publié des résultats inférieurs aux attentes pour ses activités de fonderie. Aucune modification n'a été apportée au positionnement du fonds le mois dernier.

RISQUES:

Les risques auxquels le fonds est exposé sont les suivants : risque de perte en capital, risque actions, risque de taux, risque de crédit, risque lié à la gestion discrétionnaire, risque de change, risques liés à l'engagement sur des instruments financiers à terme, risque de contrepartie, risque lié à la détention de petites et moyennes capitalisations, risques liés aux opérations de financement sur titres et à la gestion des garanties, risque de durabilité et à titre accessoire : risque pays émergents

CLASSIFICATION SFDR²

Le règlement européen sur la publication d'informations en matière de durabilité dans le secteur des services financiers (SFDR) est un ensemble de règles européennes visant à rendre le profil de durabilité des fonds transparent, plus comparable et davantage compréhensible par les investisseurs finaux. Article 6 : L'équipe de gestion ne prend pas en compte les risques de durabilité ou les effets négatifs des décisions d'investissement sur les facteurs de durabilité dans le processus de décision d'investissement. Article 8 : L'équipe de gestion traite les risques de durabilité en intégrant des critères ESG (Environnement et/ou Social et/ou Gouvernance) dans son processus de décision d'investissement. Article 9 : L'équipe de gestion suit un objectif d'investissement durable strict qui contribue de manière significative aux défis de la transition écologique, et traite les risques de durabilité par le biais de notations fournies par le fournisseur externe de données ESG de la société de gestion.

AVERTISSEMENT

Ce document est établi par ODDO BHF AM SAS. L'investisseur potentiel doit consulter un conseiller en investissement avant de souscrire dans le fonds. L'investisseur est informé que le fonds présente un risque de perte en capital, mais aussi un certain nombre de risques liés aux instruments/stratégies en portefeuille. En cas de souscription, l'investisseur doit obligatoirement prendre connaissance du Document d'Information Clé (DIC) ou du prospectus de l'OPC pour une présentation exacte des risques encourus et de l'ensemble des frais. La valeur de l'investissement peut évoluer tant à la hausse qu'à la baisse et peut ne pas lui être intégralement restituée. L'investissement doit s'effectuer en fonction de ses objectifs d'investissement, son horizon d'investissement et sa capacité à faire face au risque lié à la transaction. ODDO BHF AM SAS ne saurait également être tenue pour responsable de tout dommage direct ou indirect résultant de l'usage de la présente publication ou des informations qu'elle contient. Les informations sont données à titre indicatif et sont susceptibles de modifications à tout moment sans avis préalable. Les opinions émises dans ce document correspondent à nos anticipations de marché au moment de la publication du document. Elles sont susceptibles d'évoluer en fonction des conditions de marché et ne sauraient en aucun cas engager la responsabilité contractuelle de ODDO BHF AM SAS. Les valeurs liquidatives affichées sur le présent document le sont à titre indicatif uniquement. Seule la valeur liquidative inscrite sur l'avis d'opéré et les relevés de titres fait foi. La souscription et le rachat des OPC s'effectuent à valeur liquidative inconnue.

Un résumé des droits des investisseurs est disponible gratuitement sous forme électronique en anglais sur le site web à l'adresse suivante : https://am.oddo-bhf.com/france/fr/investisseur_non_professionnel/infos_reglementaire. Le fonds peut avoir été autorisé à la distribution dans différents Etats membres de l'UE. L'attention des investisseurs est attirée sur le fait que la société de gestion peut décider de mettre fin aux dispositions qu'elle a prises pour la distribution des parts du fonds conformément à l'article 93 bis de la directive 2009/65/CE et à l'article 32 bis de la directive 2011/61/UE.

Le DIC (DEU, ESP, FR, GB, ITL, POR, SWD) et le prospectus (FR, GB) sont disponibles gratuitement auprès de ODDO BHF AM SAS sur am.oddo-bhf.com ou auprès des distributeurs autorisés. Le rapport annuel ainsi que le rapport semestriel sont disponibles gratuitement auprès de ODDO BHF AM SAS ou sur le site Internet am.oddo-bhf.com.

La politique de traitement des réclamations est disponible sur notre site Internet am.oddo-bhf.com dans la rubrique informations réglementaires. Les réclamations clients peuvent être adressées en premier lieu à la messagerie suivante : service_client@oddo-bhf.com ou directement au Service de Médiation pour le consommateur : <http://mediationconsommateur.be>. Le fonds est autorisé à la commercialisation en Suisse. Le DIC, le prospectus ainsi que le rapport annuel et le rapport semestriel pour la Suisse du Fonds peuvent être obtenus gratuitement auprès du Représentant et Service de Paiements en Suisse, RBC INVESTOR SERVICES BANK, succursale de Zürich, Bleicherweg 7, 8027 Zürich, Switzerland.