

CARACTERISTIQUES (Source : Groupe Amundi)

Date création : 10/07/1998
Classification AMF : Non applicable
Indice Référence : 100% ESTR CAPITALISE (OIS)
Devise : EUR
Affectation des sommes distribuables :
 C : Capitalisation
Code ISIN : FR0010097667
Durée minimum de placement recommandé : 2 Ans

Indicateur de risque (Source : Fund Admin)



Risque le plus faible

Risque le plus élevé



L'indicateur de risque part de l'hypothèse que vous gardez le produit pendant 2 ans. Le SRI représente le profil de risque tel qu'exposé dans le Document d'Information Clé (DIC). La catégorie la plus basse ne signifie pas qu'il n'y a pas de risque. L'indicateur synthétique de risque permet d'apprécier le niveau de risque de ce produit par rapport à d'autres. Il indique la probabilité que ce produit enregistre des pertes en cas de mouvements sur les marchés ou d'une impossibilité de notre part de vous payer.

CHIFFRES CLES (Source : Groupe Amundi)

Valeur Liquidative (VL) : 361,42 (EUR)
Actif géré : 174,85 (millions EUR)
Derniers coupons versés : -

ACTEURS (Source : Groupe Amundi)

Société de gestion : CPR ASSET MANAGEMENT

MODALITES DE FONCTIONNEMENT (Source : Groupe Amundi)

Fréquence de valorisation : Quotidienne

Minimum 1ère souscription :
 1 millième part(s)/action(s)

Minimum souscription suivante :
 1 millième part(s)/action(s)

Frais d'entrée (max) : 5,00%

Frais de sortie (max) : 0,00%

Frais de gestion et autres coûts administratifs ou d'exploitation :
 1,51%

Commission de surperformance : Oui

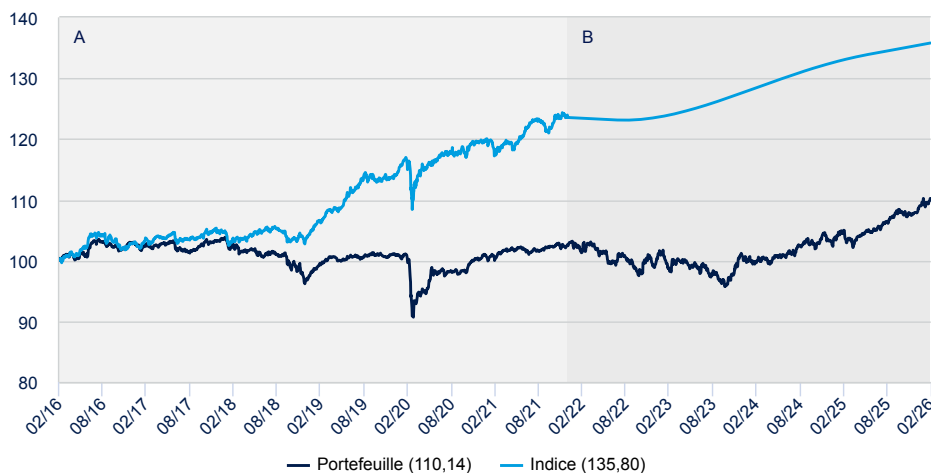
Tous les détails sont disponibles dans la documentation juridique

STRATEGIE D'INVESTISSEMENT (Source : Groupe Amundi)

Fonds diversifié international, son objectif de gestion est d'obtenir sur 2 ans minimum une performance supérieure à son indice de référence avec une volatilité maximale prévisionnelle de 7%. L'exposition actions du portefeuille oscille entre -10% et 30% et le fonds est limité à une exposition de 40% maximum aux actifs risqués tel que défini dans son prospectus. La sensibilité taux du portefeuille est comprise entre -3 et +8.

ANALYSE DE LA PERFORMANCE (Source : Fund Admin)

EVOLUTION DE LA VALEUR LIQUIDATIVE EN BASE 100 (Source : Fund Admin)



A : Gestion Initiale

B : Changement d'indice de référence à compter du 01/01/2022. Nouvel Indice de référence ESTR capitalisé.

PERFORMANCES NETTES PAR PERIODE GLISSANTE (Source : Fund Admin) ¹

Depuis le	1 an 28/02/2025	3 ans 28/02/2023	5 ans 26/02/2021	10 ans 29/02/2016	Depuis le 30/12/1998
Portefeuille	4,91%	3,72%	1,95%	0,97%	3,18%
Indice	2,08%	3,09%	2,96%	3,11%	4,01%
Ecart	2,83%	0,62%	-1,01%	-2,14%	-0,83%

¹ Données annualisées

PERFORMANCES NETTES PAR ANNÉE CIVILE (Source : Fund Admin) ²

	2025	2024	2023	2022	2021
Portefeuille	4,46%	2,25%	1,71%	-3,11%	2,11%
Indice	2,24%	3,79%	3,29%	-0,01%	3,07%
Ecart	2,23%	-1,54%	-1,58%	-3,09%	-0,96%

² Les performances passées ne sont pas constantes dans le temps et ne sont pas un indicateur fiable des performances futures. Les investissements sont soumis aux fluctuations de marché et peuvent varier à la hausse comme à la baisse.

VOLATILITE (Source : Fund Admin)

	1 an	3 ans	5 ans	Depuis le lancement
Volatilité du portefeuille	3,32%	3,64%	3,61%	4,00%
Volatilité de l'indice	0,03%	0,11%	1,28%	3,59%

La volatilité est un indicateur statistique qui mesure l'amplitude des variations d'un actif autour de sa moyenne. Les données sont annualisées.

Avant toute souscription, veuillez vous référer au Document d'Informations Clés (DIC)

COMPOSITION DU PORTEFEUILLE (Source : Groupe Amundi)

ANALYSE GLOBALE (Source : Groupe Amundi)

	Portefeuille
Exposition Actions	27,50%
Sensibilité Taux	3,72
Nombre de lignes (hors liquidités)	24

PRINCIPALES LIGNES EN PORTEFEUILLE

(Source : Groupe Amundi) *

	Secteur	Poids (PTF)
ARI - EUROPEAN CREDIT- I2 - C	Obligations Crédit EMU	19,96%
CPR INVEST - CLIMATE BONDS EURO - Z EUR	Obligations Crédit EMU	11,51%
CPR ABSOLUTE RETURN BONDS - Z (C)	Revenu fixe à rendement absolu	10,14%
abrdrn Em Mkt Lcl Ccy Dbt K Acc EUR	Etats émergents	9,86%
Amundi EUR Corporate Bond ESG ETF DR C	Obligations Crédit EMU	9,01%
Amundi EUR Corporate Bd 1-5Y ESG ETF Acc	Obligations Crédit EMU	9,00%
AMUNDI MSCI EM LATIN AME ETF (ITA)	Actions Emergentes Amérique Latine	6,02%
CPR INV B&W EU STRAT AUTO 2028 II	Obligations européennes	4,12%
Amundi MSCI Korea ETF Acc	Actions émergentes Asie	3,00%
Amu S&P Eql Wt ESG Ldrs DR USDC EUR (DEU)	Actions USA	2,03%

* Hors produits dérivés

EVOLUTION DE L'EXPOSITION ACTIONS - 1 AN

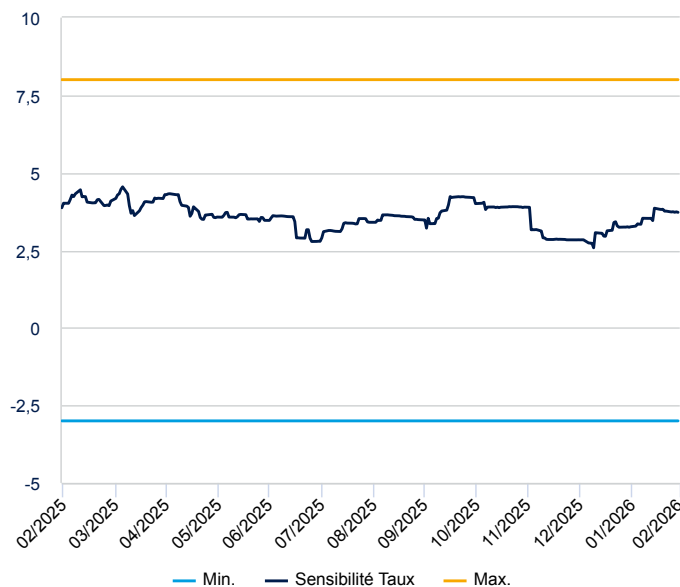
(Source : Amundi Groupe)



En pourcentage de l'actif – avec prise en compte des produits dérivés.

EVOLUTION DE LA SENSIBILITE TAUX - 1 AN

(Source : Amundi Groupe)



En points de sensibilité – avec prise en compte des produits dérivés.

EQUIPE DE GESTION



Steve Chan Tat Chuen

Gérant de portefeuille

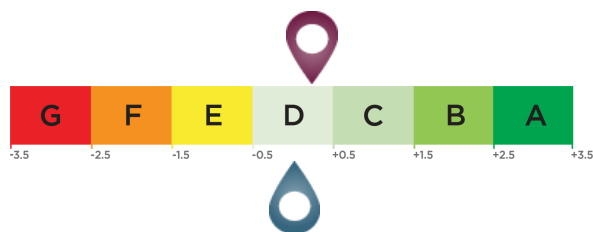


Zakaria Darouich

Responsable des Solutions Multi-Asset

NOTE ESG MOYENNE (source : Amundi)

Notation Environnementale, Sociale et de Gouvernance

Univers d'investissement ESG: 100% INDEX AMUNDI ESG RATING D

Score du portefeuille d'investissement: 0,21

Score de l'univers d'investissement ESG¹: 0,00

Lexique ESG**Critères ESG**

Il s'agit de critères extra-financiers utilisés pour évaluer les pratiques Environnementales, Sociales et la Gouvernance des entreprises, Etats ou collectivités :

« E » pour Environnement (niveau de consommation d'énergie et de gaz, gestion de l'eau et des déchets...).

« S » pour Social/Sociétal (respect des droits de l'homme, santé et sécurité au travail...).

« G » pour Gouvernance (indépendance du conseil d'administration, respect des droits des actionnaires...).

Notes ESG

Note ESG de l'émetteur : chaque émetteur est évalué sur la base de critères ESG et obtient un score quantitatif dont l'échelle est basée sur la moyenne du secteur. Le score est traduit en note sur une échelle allant de A (le meilleur niveau) à G (le moins bon). La méthodologie d'Amundi permet une analyse exhaustive, standardisée et systématique des émetteurs sur l'ensemble des régions d'investissements et des classes d'actifs (actions, obligations, etc.).

Note ESG de l'univers d'investissement et du portefeuille: le portefeuille et l'univers d'investissement se voient attribuer un score ESG et une note ESG (de A à G). Le score ESG correspond à la moyenne pondérée des scores des émetteurs, calculée en fonction de leur pondération relative dans l'univers d'investissement ou dans le portefeuille, hors actifs liquides et émetteurs non notés.

Intégration de l'ESG chez Amundi

En plus de se conformer à la politique d'investissement responsable d'Amundi⁴, les portefeuilles d'Amundi intégrant l'ESG ont un objectif de performance ESG qui vise à atteindre un score ESG pour leur portefeuille supérieur au score ESG de leur univers d'investissement ESG.

¹ La référence à l'univers d'investissement est définie par l'indicateur de référence du fonds ou par un indice représentatif de l'univers ESG investissable.

² Pourcentage de titres du portefeuille total ayant une note Amundi ESG (en termes de pondération)

³ Pourcentage de titres du portefeuille total pour lesquels une méthodologie de notation ESG est applicable (en termes de pondération).

⁴ Le document mis à jour est disponible à l'adresse <https://www.amundi.com/int/ESG>.

Niveau de durabilité (source : Morningstar)

Le niveau de durabilité est une notation produite par la société Morningstar qui vise à mesurer le niveau de responsabilité d'un fonds de façon indépendante sur la base des valeurs en portefeuille. La notation s'établit de très faible (un globe) à très élevé (5 globes). L'obtention de cette notation par le compartiment ne signifie pas que celui-ci réponde à vos propres objectifs en matière de durabilité.

Source Morningstar ©

Sustainability Score – sur la base des analyses de risques ESG fournies par Sustainalytics sur les entreprises, utilisées dans le calcul du score de durabilité de Morningstar.

© 2025 Morningstar. Tous droits réservés. Les informations contenues ici : (1) appartiennent à Morningstar et/ou ses fournisseurs de contenu ; (2) ne peuvent être reproduites ou redistribuées ; et (3) ne sont pas garanties d'exactitude, d'exhaustivité ou d'actualité. Ni Morningstar, ni ses fournisseurs de contenu ne sont responsables en cas de dommages ou de pertes liés à l'utilisation de ces informations. Les performances passées ne garantissent pas les résultats futurs. Pour plus d'informations sur le rating Morningstar, veuillez consulter leur site www.morningstar.com.