



**EDMOND  
DE ROTHSCHILD**

# EQUILIBRE DISCOVERY

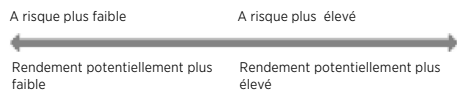
FCP DIVERSIFIÉ EUROPE

MULTI-ASSET AND OVERLAY

ACTIF NET GLOBAL : 18,62 M.EUR

Tous souscripteurs

: FR



1	2	3	4	5	6	7
---	---	---	---	---	---	---

L'indicateur de risque SRI note sur une échelle de 1 à 7 ce produit. Cet indicateur permet d'apprécier le niveau de risque de ce produit par rapport à d'autres Fonds et la mention d'une catégorie 1 ne signifie pas que l'investissement est dépourvu de risque. En outre, il indique la probabilité que ce produit enregistre des pertes en cas de mouvements sur les marchés ou d'une impossibilité de notre part de vous payer. Cet indicateur part de l'hypothèse que vous conservez le produit jusqu'à la fin de la période de détention recommandée de ce produit. Le risque réel peut être très différent si vous optez pour une sortie avant la fin de la période de détention recommandée de ce fonds.

## Informations sur le fonds

### Information générale

**Date de création du fonds :** 01/09/1998

**Classification AMF :** -

**Horizon de placement recommandé :** Entre 5 et 8 ans

**Domicile du fonds :** France

### Fonctionnement

**Société de gestion :** Edmond de Rothschild Asset Management (France)

**Valorisation :** Quotidienne

**Valorisateur :** CACEIS Fund Admin.

**Décimalisé :** Millième

**Dépositaire :** Edmond De Rothschild (France)

**Investissement minimum initial :** 1 Part

**Conditions de Souscription & Rachat :**

Chaque jour avant 10h sur la valeur liquidative du jour (heure locale Paris)

### Frais

**Frais de gestion réels :** 0,6%

**Commissions de performance :** non

**Droits d'entrée maximum :** 4,5%

**Droits de sortie maximum :** non

### Informations par part

**Valeur liquidative (EUR) :** 545,23

**Date de création de la part :**

01/09/1998

**Code ISIN :** FR0007023700

**Code Bloomberg :** EQUDISC FP

**Code Lipper :** 60040432

**Code Telekurs :** 926637

**Affectation des résultats :** Capitalisation

**Dernier coupon :** -

### Gérants

Marie de LEYSSAC, Delphine ARNAUD

### Risques

Les principaux risques de cet OPC sont les suivants :

- **Risque de perte en capital**
- **Risque lié à l'investissement en F.C.P.R. et F.C.P.I.**
- **Risque de taux**
- **Risque actions**
- **Risque de crédit**

## INFORMATIONS SUR LA GESTION

### Orientation de gestion

Le Produit a comme objectif une surperformance par rapport à l'indice composite 50% Bloomberg Barclays Euro-Aggregate Treasury 3-5 Y + 45% MSCI Europe ex. Suisse (NR) + 5% CAC Small 90 Index (NR) sur la durée de placement recommandée (5 à 8 ans).

## PERFORMANCES

### Evolution de la performance (Base 100 - Nettes de frais)




**Indice de référence (Indice):** 50% BarCap Euro-Aggregate Treasury 3-5 Y (EUR) + 45% MSCI Europe ex. Suisse (NR) + 5% CAC Small 90 (NR) (EUR)

L'indicateur de référence a changé depuis la création de cet OPC. Les données de performance de l'indicateur de référence ont été chaînées afin de prendre en compte ces changements successifs.

*Les performances et les volatilités passées ne préjugent pas des performances et des volatilités futures. Elles ne sont pas constantes dans le temps. Les performances indiquées ne prennent pas en compte les coûts et commissions supportés lors de l'émission et du rachat des parts mais incluent les frais courants, les frais d'intermédiation ainsi que les éventuelles commissions de performance prélevées.*

### Performances annuelles (Nettes de frais)



### Performances glissantes au 28 Juin 2024 (Nettes de frais)

	Cumulées							Annualisées
	1 mois	YTD	1 an	3 ans	5 ans	10 ans	Depuis création	Depuis création
Part	-1,18	2,70	10,39	8,50	21,98	53,35	257,65	5,06
Indice	-1,20	3,57	7,73	6,83	19,59	41,02	153,91	3,67

Répartition par classe d'actifs (Valeur boursière en % de l'actif net)

Actions	62,78
Taux	31,78
Monétaire	5,44

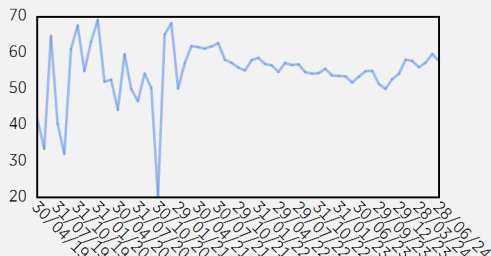
Principales Positions

5 Principales lignes (Nombre total de lignes : 15)

	<b>Expo (%NA)</b>
EDR FUND BOND ALLOCATION I - EUR	21,43
EDR SICAV - EURO SUSTAINABLE EQUITY K - EUR	20,99
EDR SICAV - EUROPEAN IMPROVERS K - EUR	6,29
EDR SICAV - SHORT DURATION CREDIT I - EUR	5,69
EDR SICAV - EUROPEAN SMALLER COMP K - EUR	5,51
<b>Total</b>	<b>59,91</b>

Graphique d'évolution du risque action après couverture (Valeur en exposition en % actif net)

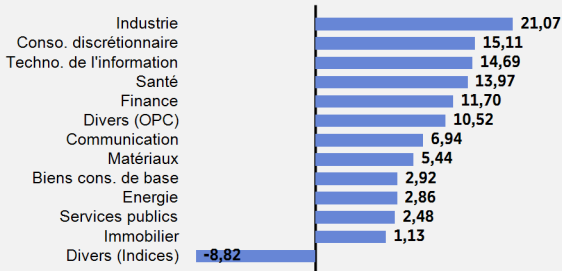
Exposition actions au 28/06/2024 : 57,67



POCHE ACTIONS

Répartition sectorielle \*

% de l'actif



\* Répartitions réalisées après décomposition des OPC sous-jacents du groupe Edmond de Rothschild.

POCHE TAUX

Données actuarielles (moyennes pondérées)

Taux actuariel (1)	Spread	Maturité (2)	Duration	Sensi. Taux.	Sensi. Taux. (Non Rebasée)	Notation (2/3)	Coupon
5,50	68,25	3,65	5,83	5,61	1,72	BBB	4,45

(1) Moins bon des deux taux actuariels (Taux actuariel au call, taux actuariel à la maturité) - Le rendement actuariel inclut les dérivés de taux

(2) Analyses calculées hors dérivés sur périmètre des instruments de taux

(3) Calcul hors valeurs non notées - Source notations : Second best (S&P, Moody's, Fitch) notation de crédit Long Terme

CONTRIBUTION À LA PERFORMANCE

5 Meilleures contributions positives en absolu

(du 31/05/2024 au 28/06/2024)

	Poids moyen (%)	Contribution (%)
EDR FUND BIG DATA R - EUR	3,04	0,10
EDR FUND BOND ALLOCATION I - EUR	21,20	0,06
EDR FUND HEALTHCARE A - EUR	2,52	0,05
STOXX EUR SMALL20 JUN24	-1,00	0,05
EDR SICAV - TECH IMPACT CR - EUR	1,28	0,03

5 Moins bonnes contributions négatives en absolu

(du 31/05/2024 au 28/06/2024)

	Poids moyen (%)	Contribution (%)
EDR SICAV - EURO SUSTAINABLE EQUITY K - EUR	22,45	-0,48
EDR SICAV - EUROPEAN SMALLER COMP K - EUR	5,59	-0,24
EDR SICAV - EUROPEAN IMPROVERS K - EUR	4,96	-0,23
EDR FUND EUROPE SYNERGY I - EUR	4,72	-0,21
VOYAGEURS DU MONDE	4,34	-0,13

STATISTIQUES & ANALYSE DES PERFORMANCES

Statistiques (Périodes glissantes)

	52 semaines (en pas hebdo.)		3 ans (perf. mens.)		5 ans (perf. mens.)	
	Part	Indice	Part	Indice	Part	Indice
Volatilité (%)	6,58	6,56	9,03	8,31	9,66	9,05
Tracking Error (%)	2,41		3,33		3,27	
Ratio de Sharpe	1,00	0,60	0,13	0,08	0,34	0,32
Ratio d'information	1,10		0,16		0,13	
Alpha	0,06		0,05		0,04	
Bêta	0,94		1,01		1,00	
R2	0,87		0,86		0,89	
Coefficient de corrélation	0,93		0,93		0,94	

Analyse de la performance

	Depuis le 01/09/1998 (perf. mens.)
% de performances positives	59,87
Rendement minimum (%)	-9,62
Rendement maximum (%)	7,97
Délai de recouvrement	579 jour(s)

Sources de données : Edmond de Rothschild Asset Management - Données comptables - Fournisseurs de données externes - Note ESG MSCI

contact-am@edr.com

<http://funds.edram.com>

## AVERTISSEMENTS DU PRODUIT

Le présent document est émis au 28/06/2024 par EDMOND DE ROTHSCHILD ASSET MANAGEMENT (FRANCE)

47, rue du Faubourg Saint-Honoré

75401 Paris Cedex 08

Société anonyme à Directoire et Conseil de Surveillance au capital de 11.033.769 Euro

Numéro d'agrément AMF GP 04000015

332.652.536 R.C.S. Paris

<http://www.edram.fr>

Ce document est non contractuel et exclusivement conçu à des fins d'information. Reproduction ou utilisation de son contenu strictement interdite sans l'autorisation du Groupe Edmond de Rothschild.

Les informations figurant dans ce document ne sauraient être assimilées à une offre ou une sollicitation de transaction dans une juridiction dans laquelle ladite offre ou sollicitation serait illégale ou dans laquelle la personne à l'origine de cette offre ou sollicitation n'est pas autorisée à agir. Ce document ne constitue pas et ne doit pas être interprété comme un conseil en investissement, un conseil fiscal ou juridique, ou une recommandation d'acheter, de vendre ou de continuer à détenir un investissement.

EdRAM ne saurait être tenu responsable d'une décision d'investissement ou de désinvestissement prise sur la base de ces informations.

Ce document n'a pas été revu ou approuvé par un régulateur d'une quelconque juridiction. La réglementation concernant le mode de commercialisation d'un OPC varie en fonction des pays.

L'OPC présenté peut ne pas être autorisé à la commercialisation dans votre pays de résidence. En cas de doute sur votre capacité à souscrire dans un OPC, nous vous invitons à vous rapprocher de votre conseiller habituel.

Ce document n'est pas destiné aux citoyens ou résidents des Etats-Unis d'Amérique ou à des U.S. Persons tel que ce terme est défini dans le Regulation S de la loi américaine de 1933 sur les valeurs mobilières. Aucun produit d'investissement présenté ici n'est autorisé à la vente aux termes de la loi de 1933 sur les valeurs mobilières ou de toute autre réglementation applicable aux Etats-Unis. Dès lors, aucun produit d'investissement ne peut être proposé ou vendu directement ou indirectement aux Etats-Unis d'Amérique à des résidents et citoyens des Etats-Unis d'Amérique et à des U.S. Persons .

Les données chiffrées, commentaires, projections, et autres éléments figurant dans cette présentation reflètent le sentiment d'EdRAM sur les marchés, leur évolution, compte tenu du contexte économique et des informations possédées à ce jour. Ils peuvent ne plus être pertinents au jour où l'investisseur en prend connaissance. Par conséquent, EdRAM ne saurait être tenu responsable de la qualité ou l'exactitude des informations et données économiques issues de tiers.

Les informations sur les valeurs ne sauraient être assimilées à une opinion d'Edmond de Rothschild Asset Management (France) sur l'évolution prévisible desdites valeurs et, le cas échéant, sur l'évolution prévisible du prix des instruments financiers qu'elles émettent. Ces informations ne sont pas assimilables à des recommandations d'acheter ou de vendre ces valeurs. La composition du portefeuille est susceptible d'évoluer dans le temps.

Tout investissement comporte des risques spécifiques. Il est recommandé à l'investisseur de s'assurer de l'adéquation de tout investissement à sa situation personnelle en ayant recours le cas échéant à des conseils indépendants. De plus, il devra prendre connaissance du document d'information clé (DIC/KID) et/ou tout autre document requis par la réglementation locale remis avant toute souscription et disponible sur le site [www.edmond-de-rothschild.com](http://www.edmond-de-rothschild.com) "Fund Center" ou gratuitement sur simple demande.

Le traitement fiscal dépend de la situation individuelle de chaque client et est susceptible d'être modifié ultérieurement.

Edmond de Rothschild Asset Management ou EdRAM est le nom commercial des entités de gestion d'actifs du Groupe Edmond de Rothschild.

Une description détaillée des dispositions relatives aux investisseurs cibles et des risques spécifiques aux OPC se trouve dans le prospectus de cet OPC, dont l'offre en Suisse à des investisseurs non qualifiés a été autorisée par la FINMA. Le statut, le prospectus, le document d'information clé pour l'investisseur ainsi que les rapports annuels et semestriels sont disponibles sur demande auprès d'Edmond de Rothschild Asset Management (France), de ses distributeurs et/ou **représentants et/ou de ses contacts, dont la liste est disponible sur le site Internet suivant (<http://funds.edram.com>)**, pour permettre aux investisseurs d'évaluer leurs risques et de se forger leur propre opinion indépendamment de toute entité du Groupe Edmond de Rothschild, en consultant, si nécessaire, des conseillers spécialisés dans ces questions, afin de s'assurer en particulier de l'adéquation de cet investissement par rapport à leur situation financière, à leur expérience et à leurs objectifs d'investissement.

Les notations Morningstar ne sont pas des classements de marché et ne sont pas assimilables à des recommandations d'acheter, de vendre ou de détenir des parts ou actions des OPC gérés par Edmond de Rothschild Asset Management (France). La référence à un classement ou à un prix de cet OPC ne préjuge pas des classements ou des prix futurs de ces OPC ou du gestionnaire.

Source - Morningstar, Inc. Tous droits réservés. Les informations contenues dans les présentes: (1) appartiennent à Morningstar et/ou ses fournisseurs d'informations; (2) ne peuvent être ni reproduites, ni redistribuées; (3) sont présentées sans garantie d'exactitude, d'exhaustivité ou d'actualité. Ni Morningstar ni ses fournisseurs d'informations ne pourront être tenus pour responsables de tout dommage ou perte résultant de l'utilisation de ces données. Les performances passées ne garantissent pas les résultats futurs.

## GLOSSAIRE

La VOLATILITE d'un titre se traduit par l'écart des performances à leur moyenne et permet donc d'apprécier la régularité avec laquelle ces performances ont été obtenues. Elle constitue une mesure du risque. Si elle est nulle, cela veut dire que les performances unitaires sont identiques. Plus elle est forte, plus les performances unitaires sont différentes les unes des autres.

La TRACKING ERROR représente la volatilité de la performance relative du produit par rapport à son indicateur de référence. Elle se traduit par l'écart des performances relatives à leur moyenne et permet donc d'apprécier la régularité des performances relatives à leur indice. Plus la Tracking Error est faible, plus les performances du produit et la prise de risque sont proches de celles de l'indicateur de référence.

L'ALPHA est égal à la performance moyenne du produit, c'est à dire la valeur ajoutée du gérant après avoir retranché l'influence du marché que le gestionnaire ne contrôle pas. Ce calcul est exprimé en pourcentage.

Le RATIO DE SHARPE se traduit par la surperformance du produit par rapport à un taux sans risque, ajustée par la volatilité du produit.

Les autres définitions et méthodologies sont disponibles à l'adresse [www.edmond-de-rothschild.com](http://www.edmond-de-rothschild.com) onglet "Fund Center" dans la documentation téléchargeable de la fiche du fonds.